

Háromfázisú ipari porszívó, oldalcsatornás turbínával

A magas teljesítménynek köszönhetően a T40W ipari porszívó modell ideális az általános tisztítási feladatokra, minden olyan helyen, ahol nagy mennyiségben kell összegyűjteni a port. A gép karbantartás nélkül képes folyamatos üzemre, köszönhetően a nagyon csendes kétlépcsős oldalcsatornás turbínának. Az alacsonyan elhelyezett turbina stabilitást ad a gépnek, még mozgatás közben is. A tolókar körbeveszi a gépet, ezért könnyen mozgathatjuk egyik helyről a másikra. Az L porosztályú szűrő alaptartozék, de választható M osztályú szűrő is, ha finom port akarunk felszívni. A kézi szűrőrázó garantálja a jó szűrési minőséget. HEPA szűrő választható, amennyiben egészségre ártalmas anyagot kell összegyűjtenünk. A felszívókészlet tartó rész könnyűvé teszi a napi munkavégzést a kezelő számára. A vákuummérő megmutatja a kezelőnek, ha szükséges a szűrő tisztítása.

- Párhuzamos elrendezésű oldalcsatornás dupla turbina
- 100 vagy 50 literes tartály
- Gravitációs ürítés (GU) műanyag zsákba
- Egyszerű és jól megtervezett forma
- 4 kW-os csendes és jó teljesítményű oldalcsatornás turbina
- L és M osztályú szűrők
- HEPA, H14-es bemenő oldali szűrő
- Tartozék és elektromos kábel tartó doboz
- Konténer, kerekkel és kézi karral
- Kézi szűrőrázó
- Manométer
- Fázisinverter



A kép illusztrációként szolgál.

A T40W ipari porszívó sorozat száraz-nedves felszívásra alkalmas. Választható 100 vagy 50 literes tartállyal és gravitációs ürítési (GU) rendszerrel, amely tárolózsákba gyűjti a felszívott anyagot. Rendelhető HEPA szűrős változat, M porosztályú elsődleges szűrővel vagy ciklontányérral.

- Alaptartozékok
- Alaptartozékok
- Alaptartozékok
- Alaptartozékok
- Alaptartozékok

Model	T40W L100	T40W L50	T40W L100 5PP
Cikkszám	4030500074	4030500077	4030500079

TERMÉK JELLEMZŐK

Kézi szűrőrázó	•	•	•
Patronsűrítő időzítéses légsugártisztítási rendszerrel			
Motorvédő kapcsoló	•	•	•
Vákuum mérő	•	•	•
Bemenő oldali hepa szűrés			
Cserélhető tartályrendszer	•	•	•
Tartozék tartály	•	•	•



Háromfázisú ipari porszívó, oldalcsatornás turbínával

Model	T40W L100	T40W L50	T40W L100 5PP
Cikkszám	4030500074	4030500077	4030500079

TERMÉK JELLEMZŐK

Három fázisú oldalcsatornás turbina	•	•	•
Alvázon fékkel rendelkező kerekek	•	•	•
Lefúvató szelep			
Tömítő- és karbantartó	•	•	•
L-porosztályú szűrő	•	•	•
M-porosztályú szűrő			
Ciklontányér			
Rács és szelep			
Gravitációs ürítő műanyag zsákkal			
Beépített kompresszor			
5 pólusú csatlakozó			•
Csatlakozó fázisátalakítóval	•	•	•

Model	T40W L50 5PP	T40W L100 AU	T40W L50 AU
Cikkszám	4030500080	4030500092	4030500093

TERMÉK JELLEMZŐK

Kézi szűrőrázó	•	•	•
Patronszűrő időzítéses légsugártisztítási rendszerrel			
Motorvédő kapcsoló	•	•	•
Vákuum mérő	•	•	•
Bemenő oldali hepa szűrés		•	•
Cserélhető tartályrendszer	•	•	•
Tartozék tartály	•	•	•
Három fázisú oldalcsatornás turbina	•	•	•
Alvázon fékkel rendelkező kerekek	•	•	•
Lefúvató szelep			
Tömítő- és karbantartó	•	•	•
L-porosztályú szűrő	•	•	•
M-porosztályú szűrő			
Ciklontányér			
Rács és szelep			
Gravitációs ürítő műanyag zsákkal			
Beépített kompresszor			
5 pólusú csatlakozó	•		



Háromfázisú ipari porszívó, oldalcsatornás turbínával

Model	T40W L50 5PP	T40W L100 AU	T40W L50 AU
Cikkszám	4030500080	4030500092	4030500093

TERMÉK JELLEMZŐK

Csatlakozó fázisátalakítóval	•	•	•
------------------------------	---	---	---

Model	T40W L100 GV CC	T40W L100 FM	T40W L100 CC 5PP
Cikkszám	4030500095	4030500096	4030500101

TERMÉK JELLEMZŐK

Kézi szűrőrázó	•	•	•
Patronszűrő időzítéses légsugártisztítási rendszerrel			
Motorvédő kapcsoló	•	•	•
Vákuum mérő	•	•	•
Bemenő oldali hepa szűrés			
Cserélhető tartályrendszer	•	•	•
Tartozék tartály	•	•	•
Három fázisú oldalcsatornás turbina	•	•	•
Alvázon fékkel rendelkező kerekek	•	•	•
Lefúvató szelep			
Tömítő- és karbantartó	•	•	•
L-porosztályú szűrő	•		•
M-porosztályú szűrő		•	
Ciklontányér	•		•
Rács és szelep	•		
Gravitációs ürítő műanyag zsákkal			
Beépített kompresszor			
5 pólusú csatlakozó			•
Csatlakozó fázisátalakítóval	•	•	•

Model	T40W L50 CC 5PP	T40W L100 FM 5PP	T40W GU FM AU 5PP
Cikkszám	4030500102	4030500103	4030500104

TERMÉK JELLEMZŐK

Kézi szűrőrázó	•	•	•
Patronszűrő időzítéses légsugártisztítási rendszerrel			
Motorvédő kapcsoló	•	•	•
Vákuum mérő	•	•	•
Bemenő oldali hepa szűrés			•
Cserélhető tartályrendszer	•	•	•



Háromfázisú ipari porszívó, oldalcsatornás turbínával

Model	T40W L50 CC 5PP	T40W L100 FM 5PP	T40W GU FM AU 5PP
Cikkszám	4030500102	4030500103	4030500104

TERMÉK JELLEMZŐK

Tartozék tartály	•	•	•
Három fázisú oldalcsatornás turbina	•	•	•
Alvázon fékkel rendelkező kerekek	•	•	•
Lefúvató szelep			
Tömlő- és karbantartó	•	•	•
L-porosztályú szűrő	•		
M-porosztályú szűrő		•	•
Ciklontányér	•		
Rács és szelep			
Gravitációs ürítő műanyag zsákkal			•
Beépített kompresszor			
5 pólusú csatlakozó	•	•	•
Csatlakozó fázisátalakítóval	•	•	•

Model	T40W L100 Y V220 H60	T40W L100 L GV CC XX
Cikkszám	4030500115	4030500212

TERMÉK JELLEMZŐK

Kézi szűrőrázó		•	•
Patronsűrítő időzítéses légsugártisztítási rendszerrel			
Motorvédő kapcsoló		•	•
Vákuum mérő		•	•
Bemenő oldali hepa szűrés			
Cserélhető tartályrendszer		•	•
Tartozék tartály		•	•
Három fázisú oldalcsatornás turbina		•	•
Alvázon fékkel rendelkező kerekek		•	•
Lefúvató szelep		•	
Tömlő- és karbantartó		•	•
L-porosztályú szűrő		•	
M-porosztályú szűrő			
Ciklontányér			•
Rács és szelep			•
Gravitációs ürítő műanyag zsákkal			
Beépített kompresszor			



Háromfázisú ipari porszívó, oldalcsatornás turbinával

Model	T40W L100 Y V220 H60	T40W L100 L GV CC XX
Cikkszám	4030500115	4030500212

TERMÉK JELLEMZŐK

5 pólusú csatlakozó		
Csatlakozó fázisátalakítóval	•	•

Technikai jellemzők	T40W L100	T40W L50	T40W L100 5PP
Hangnyomásszint	72	72	72
Feszültség (V)	400	400	400
Frekvencia (HZ)	50	50	50
Ip védelmi besorolás	55	55	55
Szigetelési osztály	I	I	I
Motor névleges teljesítménye (KW)	4	4	4
Légszállítás gégecső nélkül (m3/óra – l/perc)	489 - 8150	489 - 8150	489 - 8150
Max. vacuum (kPa - mbar)	30 - 300	30 - 300	30 - 300
Tartály térfogat (L)	100	50	100
Főszűrő típusa	Polyester Star Filter	Polyester Star Filter	Polyester Star Filter
Főszűrő felülete (CM²)	19500	19500	19500
Szívóoldali hepa szűrő h14 (CM²)	-	-	-
Bemenet (MM)	70	70	70
Hosszúság x szélesség x magasság (MM)	1130x600x1530	1130x600x1240	1130x600x1530
Tömeg (KG)	139	136	139
Gravitációs ürítés, műanyag zsákkal	-	-	-

Technikai jellemzők	T40W L50 5PP	T40W L100 AU	T40W L50 AU
Hangnyomásszint	72	72	72
Feszültség (V)	400	400	400
Frekvencia (HZ)	50	50	50
Ip védelmi besorolás	55	55	55
Szigetelési osztály	I	I	I
Motor névleges teljesítménye (KW)	4	4	4
Légszállítás gégecső nélkül (m3/óra – l/perc)	489 - 8150	489 - 8150	489 - 8150
Max. vacuum (kPa - mbar)	30 - 300	30 - 300	30 - 300
Tartály térfogat (L)	50	50	50
Főszűrő típusa	Polyester Star Filter	Polyester Star Filter	Polyester Star Filter
Főszűrő felülete (CM²)	19500	19500	19500
Szívóoldali hepa szűrő h14 (CM²)	-	35000	35000
Bemenet (MM)	70	70	70



Háromfázisú ipari porszívó, oldalcsatornás turbinával

Technikai jellemzők	T40W L50 5PP	T40W L100 AU	T40W L50 AU
Hosszúság x szélesség x magasság (MM)	1130x600x1240	1130x600x1240	1130x600x1240
Tömeg (KG)	136	136	136
Gravitációs ürítés, műanyag zsákkal	-	-	-

Technikai jellemzők	T40W L100 GV CC	T40W L100 FM	T40W L100 CC 5PP
Hangnyomásszint	72	72	72
Feszültség (V)	400	400	400
Frekvencia (HZ)	50	50	50
Ip védelmi besorolás	55	55	55
Szigetelési osztály	I	I	I
Motor névleges teljesítménye (KW)	4	4	4
Légszállítás gégecső nélkül (m3/óra – l/perc)	489 - 8150	489 - 8150	489 - 8150
Max. vacuum (kPa - mbar)	30 - 300	30 - 300	30 - 300
Tartály térfogat (L)	100	100	100
Főszűrő típusa	Polyester Star Filter	Polyester Star Filter	Polyester Star Filter
Főszűrő felülete (CM ²)	19500	19500	19500
Szívóoldali hepa szűrő h14 (CM ²)	-	-	-
Bemenet (MM)	70	70	70
Hosszúság x szélesség x magasság (MM)	1130x600x1530	1130x600x1530	1130x600x1530
Tömeg (KG)	139	139	139
Gravitációs ürítés, műanyag zsákkal	-	-	-

Technikai jellemzők	T40W L50 CC 5PP	T40W L100 FM 5PP	T40W GU FM AU 5PP
Hangnyomásszint	72	72	72
Feszültség (V)	400	400	400
Frekvencia (HZ)	50	50	50
Ip védelmi besorolás	55	55	55
Szigetelési osztály	I	I	I
Motor névleges teljesítménye (KW)	4	4	4
Légszállítás gégecső nélkül (m3/óra – l/perc)	489 - 8150	489 - 8150	489 - 8150
Max. vacuum (kPa - mbar)	30 - 300	30 - 300	30 - 300
Tartály térfogat (L)	50	100	-
Főszűrő típusa	Polyester Star Filter	Polyester Star Filter	Polyester Star Filter
Főszűrő felülete (CM ²)	19500	19500	19500
Szívóoldali hepa szűrő h14 (CM ²)	-	-	-
Bemenet (MM)	70	70	70
Hosszúság x szélesség x magasság (MM)	1130x600x1240	1130x600x1530	1130x600x1530








Háromfázisú ipari porszívó, oldalcsatornás turbinával

Technikai jellemzők	T40W L50 CC 5PP	T40W L100 FM 5PP	T40W GU FM AU 5PP
Tömeg (KG)	136	139	139
Gravitációs ürítés, műanyag zsákkal	-	-	30













Technikai jellemzők	T40W L100 Y V220 H60	T40W L100 L GV CC XX
Hangnyomásszint	72	72
Feszültség (V)	220	400
Frekvencia (HZ)	60	50
Ip védelmi besorolás	55	55
Szigetelési osztály	F	I
Motor névleges teljesítménye (KW)	6,3	4
Légszállítás gégecső nélkül (m3/óra – l/perc)	489 - 8150	489 - 8150
Max. vacuum (kPa - mbar)	30 - 300	30 - 300
Tartály térfogat (L)	100	100
Főszűrő típusa	Polyester Star Filter	Polyester Star Filter
Főszűrő felülete (CM²)	19500	19500
Szívóoldali hepa szűrő h14 (CM²)	-	-
Bemenet (MM)	70	70
Hosszúság x szélesség x magasság (MM)	1130x600x1530	1130x600x1530
Tömeg (KG)	139	139
Gravitációs ürítés, műanyag zsákkal	-	-

● Alaptartozékok, ○ Kiegészítő tartozékok, □ Kiegészítő és szerelhető tartozékok

Tartozékok	Cikkszám	Min. mennyiség	T40W L100	T40W L50	T40W L100 5PP
Gégecső és csatlakozó					
	CSATLAKOZÓ (könyök), D40, cinkbev., 2 kimenettel	Z7 21012	1	○	○
	CSATLAKOZÓ (könyök), D40, cinkbev., 2 kimenettel	Z7 21013	1	○	○
	CSATLAKOZÓ (könyök), D70, cinkbev., 2 kimenettel	Z7 21032	1	○	○
	CSATLAKOZÓ (könyök), SZŰKÍTŐVEL, D50/40, cinkbev.	Z7 22015	1	○	○
	CSATLAKOZÓ (könyök), SZŰKÍTŐVEL, D50/70, cinkbev.	Z7 22153	1	○	○



Háromfázisú ipari porszívó, oldalcsatornás turbinával

Tartozékok	Cikkszám	Min. mennyiség	T40W L100	T40W L50	T40W L100 5PP
 CSATLAKOZÓ, csőhő D50, biztosító csappal	4072200388	1	○	○	○
 CSATLAKOZÓ, D40, cinkbev., 1 kimenet/1 bemenet	Z7 21005	1	○	○	○
 CSATLAKOZÓ, D50, cinkbev., 1 kimenet/1 bemenet	Z7 21003	1	○	○	○
 CSATLAKOZÓ, D50, cinkbev., 2 kimenettel	Z7 21002	1	○	○	○
 CSATLAKOZÓ, D50, cinkbev., 2 kimenettel	Z7 21004	1	○	○	○
 CSATLAKOZÓ, D50, cinkbev., Szívóerőszabályzóval	Z7 22058	1	○	○	○
 CSATLAKOZÓ, D70, cinkbev., 1 kimenet/1 bemenet	Z7 21001	1	○	○	○
 CSATLAKOZÓ, D70, cinkbev., 2 kimenettel	Z7 21000	1	○	○	○
 CSATLAKOZÓ, D70, cinkbev., Szívóerőszabályzóval	Z7 22113	1	○	○	○
 CSATLAKOZÓ, D70, INOX, 1 kimenet/1 bemenet	Z7 22231	1	○	○	○
 CSATLAKOZÓ, D70, INOX, 2 kimenettel	Z7 22242	1	○	○	○
 CSATLAKOZÓ, D70, INOX, Szívóerőszabályzóval	Z7 22222	1	○	○	○












Háromfázisú ipari porszívó, oldalcsatornás turbinával

Tartozékok	Cikkszám	Min. mennyiség	T40W L100	T40W L50	T40W L100 5PP
 ELOSZTÓ, 2 utas D40/40/40, Szívóerőszab.val, INOX	Z7 22250	1	○	○	○
 ELOSZTÓ, 2 utas SZŰKÍTŐvel, D50/40/40, Szívóerőszab.val	Z7 22057	1	○	○	○
 ELOSZTÓ, 2 utas SZŰKÍTŐvel, D70/50/50, Szívóerőszab.val	Z7 22249	1	○	○	○
 ELOSZTÓ, 2 utas, D40/40/40, Szívóerőszab.val, cinkbev.	Z7 22114	1	○	○	○
 ELOSZTÓ, 2 utas, D40/40/470, cinkbev.	Z7 22061	1	○	○	○
 ELOSZTÓ, 2 utas, D50/50/50, cinkbev.	Z7 22059	1	○	○	○
 ELOSZTÓ, 2 utas, D50/50/50, Szívóerőszab.val, cinkbev.	Z7 22056	1	○	○	○
 ELOSZTÓ, 2 utas, D70/70/70, cinkbev.	Z7 22110	1	○	○	○
 ELOSZTÓ, 2 utas, D70/70/70, INOX	Z7 22282	1	○	○	○
 ELOSZTÓ, 2 utas, SZŰKÍTŐvel D70/50/50, Szívóerőszab.val	Z7 22065	1	○	○	○
 ELOSZTÓ, 2 utas, SZŰKÍTŐvel, D40/32/32 cinkbev.	Z7 22253	1	○	○	○
 ELOSZTÓ, 2 utas, SZŰKÍTŐvel, D50/32/32, cinkbev.	Z7 22254	1	○	○	○



















Háromfázisú ipari porszívó, oldalcsatornás turbinával

	Tartozékok	Cikkszám	Min. mennyiség	T40W L100	T40W L50	T40W L100 5PP
	ELOSZTÓ, 2 utas, SZŰKÍTŐvel, D50/40/40, cinkbev.	Z7 22060	1	○	○	○
	ELOSZTÓ, 2 utas, SZŰKÍTŐvel, D50/40/40, INOX	Z7 22261	1	○	○	○
	ELOSZTÓ, 2 utas, SZŰKÍTŐvel, D70/32/32, cinkbev.	Z7 22252	1	○	○	○
	ELOSZTÓ, 2 utas, SZŰKÍTŐvel, D70/40/40, cinkbev.	Z7 22111	1	○	○	○
	ELOSZTÓ, 2 utas, SZŰKÍTŐvel, D70/40/40, INOX	Z7 22262	1	○	○	○
	ELOSZTÓ, 2 utas, SZŰKÍTŐvel, D70/50/50, cinkbev.	Z7 22064	1	○	○	○
	ELOSZTÓ, 2 utas, SZŰKÍTŐvel, D70/50/50, INOX	Z7 22263	1	○	○	○
	ELOSZTÓ, 3 utas D50/50/50/50 Szívóerőszab.val, cinkbev.	Z8 20234	1	○	○	○
	ELOSZTÓ, 3 utas, D50/50/50/50, cinkbev.	Z7 22179	1	○	○	○
	ELOSZTÓ, 3 utas, SZŰKÍTŐvel, D50/40/40/40, cinkbev.	Z7 22260	1	○	○	○
	ELOSZTÓ, 3 utas, SZŰKÍTŐvel, D70/50/50/50, cinkbev.	Z7 22259	1	○	○	○
	SZŰKÍTŐ, D40/gyorscsatlakozó, cinkbev.	Z7 22186	1	○	○	○
	SZŰKÍTŐ, D50/32, cinkbev.	Z7 22313	1	○	○	○

Háromfázisú ipari porszívó, oldalcsatornás turbinával

	Tartozékok	Cikkszám	Min. mennyiség	T40W L100	T40W L50	T40W L100 5PP
	SZŰKÍTŐ, D50/40, cinkbev., Szívóerőszabályzóval	Z7 22112	1	○	○	○
	SZŰKÍTŐ, D50/D40, biztosító csappal	4072200387	1	○	○	○
	SZŰKÍTŐ, D50/gyorscsatlakozó, cinkbev.	Z7 22187	1	○	○	○
	SZŰKÍTŐ, D70/40, cinkbev.	Z7 22002	1	○	○	○
	SZŰKÍTŐ, D70/40, cinkbev., Szívóerőszabályzóval	Z7 22164	1	○	○	○
	SZŰKÍTŐ, D70/50, cinkbev.	Z7 22001	1	○	○	○
Csőtisztító fej						
	FELSZÍVÓFEJ, Csövekhez, görbített D40/100 FE, PVC	Z7 22132	1	○	○	○
	FELSZÍVÓFEJ, Csövekhez, görbített D40/200 FE, PVC	Z7 22134	1	○	○	○
	FELSZÍVÓFEJ, Csövekhez, görbített D50/100 FE, PVC	Z7 22131	1	○	○	○
	FELSZÍVÓFEJ, Csövekhez, görbített D50/200 FE, PVC	Z7 22133	1	○	○	○
Kúpos fej						
	FELSZÍVÓFEJ, D40, ant.szta., ATEX	40000214	1	○	○	○












Háromfázisú ipari porszívó, oldalcsatornás turbinával

Tartozékok	Cikkszám	Min. mennyiség	T40W L100	T40W L50	T40W L100 5PP
 FELSZÍVÓFEJ, KÚP, D40, GUMI, olajálló	Z7 21011	1	<input type="radio"/>	<input type="radio"/>	<input type="radio"/>
 FELSZÍVÓFEJ, KÚP, D40, SZILIKON, autoklávozható	Z7 21086	1	<input type="radio"/>	<input type="radio"/>	<input type="radio"/>
 FELSZÍVÓFEJ, KÚP, D50, ant.sztat., ATEX	40000221	1	<input type="radio"/>	<input type="radio"/>	<input type="radio"/>
 FELSZÍVÓFEJ, KÚP, D50, GUMI, olajálló	Z7 21010	1	<input type="radio"/>	<input type="radio"/>	<input type="radio"/>
 FELSZÍVÓFEJ, KÚP, D70, GUMI, olajálló	Z7 21009	1	<input type="radio"/>	<input type="radio"/>	<input type="radio"/>
 FELSZÍVÓFEJ, SZŰKÍTŐ, 50mm-20mm-re, D40	Z7 22142	1	<input type="radio"/>	<input type="radio"/>	<input type="radio"/>
 FELSZÍVÓFEJ, SZŰKÍTŐ, 50mm-20mm-re, D50	Z7 22141	1	<input type="radio"/>	<input type="radio"/>	<input type="radio"/>
 RÉSSZÍVÓ, D50, 300mm hossz., D20-ra szűkített véggel	Z8 24046	1	<input type="radio"/>	<input type="radio"/>	<input type="radio"/>
Opciók					
 ELŐLEVÁLASZTÓ TARTÁLY, 100 l, Magas hőm. anyaghoz	ZS07IC22004	1	<input type="radio"/>	<input type="radio"/>	<input type="radio"/>
 EMELŐKONZOL, D460, max. 100kg, (CTS, CTT)	4056000394	1	<input type="radio"/>	<input type="radio"/>	<input type="radio"/>
 FEDÉL MINI SZEPARÁTORRAL, D460, 100 mm csatl.	Z7 22185	1	<input type="radio"/>	<input type="radio"/>	<input type="radio"/>
 FEDÉL MINI SZEPARÁTORRAL, D560, 100 mm csatl.	Z7 22181	1	<input type="radio"/>	<input type="radio"/>	<input type="radio"/>
 FEDÉL, SZEPARÁTORHOZ, D560, 70 mm csatl., FESTETT ACÉL	Z7 22159	1	<input type="radio"/>	<input type="radio"/>	<input type="radio"/>
 LEVÁLASZTÓ, D360, 500 mm, D50, FE, teljes	Z7 22104	1	<input type="radio"/>	<input type="radio"/>	<input type="radio"/>
 LEVÁLASZTÓ, D460, 1000 mm, D50, FE, teljes	Z7 22105	1	<input type="radio"/>	<input type="radio"/>	<input type="radio"/>
 SZEPARÁTOR, MOBIL + KONZOL, D460, CINKBEV.	Z5 60109	1	<input type="radio"/>	<input type="radio"/>	<input type="radio"/>
 SZINTKAPCSOLÓ, Autostop, foly.hoz, T40-es	4056000525	1	<input type="radio"/>	<input type="radio"/>	<input type="radio"/>
 SZÍVÓCSONK, D40/50, Tartályfedélre, cinkbev.	Z7 22180	1	<input type="radio"/>	<input type="radio"/>	<input type="radio"/>
Tartozék készlet					









Háromfázisú ipari porszívó, oldalcsatornás turbinával

Tartozékok	Cikkszám	Min. mennyiség	T40W L100	T40W L50	T40W L100 5PP
 Készlet, ÁLTALÁNOS, D40	Z7 24145	1	○	○	○
 Készlet, ÁLTALÁNOS, D50	Z7 24146	1	○	○	○
 Készlet, ATEX 15, D40	Z7 24175	1	○	○	○
 Készlet, ATEX 15, D40, Gépekhez	Z7 24187	1	○	○	○
 Készlet, ATEX 15, D40, Gépekhez és padlófel.hez	Z7 24185	1	○	○	○
 Készlet, ATEX 15, D40, Padlófelülethez	Z7 24186	1	○	○	○
 Készlet, ATEX 15, D50, Gépekhez	Z7 24184	1	○	○	○
 Készlet, ATEX 15, D50, Gépekhez és padlófelülethez	Z7 24182	1	○	○	○
 Készlet, ATEX 15, D50, Padlófelülethez	Z7 24183	1	○	○	○
 Készlet, GÉPEKHEZ, D50	Z7 24156	1			
 Készlet, IPARI, D50	Z7 24151	1			
 Készlet, KEMENCÉHEZ, D40	Z7 24193	1	○	○	○

Háromfázisú ipari porszívó, oldalcsatornás turbinával

Tartozékok	Cikkszám	Min. mennyiség	T40W L100	T40W L50	T40W L100 5PP
 Készlet, KEMENCÉHEZ, D50	Z7 24192	1	○	○	○
 Klt., OLAJÁLLÓ, D40, géphez, padlóhoz	4072400194	1	○	○	○
 Klt., OLAJÁLLÓ, D50, géphez, padlóhoz	4072400195	1	○	○	○
Klt., Zsákbagyűjtéshez, D70, cinkbev.	Z5 60351	1	○	○	○
Hosszabító csövek					
 FELSZÍVÓCSŐ, D40, ALUMINIUM, gyorscsatl.	Z7 22026	1	○	○	○
 FELSZÍVÓCSŐ, D40, INOX, gyorscsatl.	40000215	1	○	○	○
 FELSZÍVÓCSŐ, D40, INOX, gyorscsatl.	40000222	1	○	○	○
 FELSZÍVÓCSŐ, D40, Krómozott, gyorscsatl.	Z7 22121	1	○	○	○
 FELSZÍVÓCSŐ, D50, ALUMINIUM, gyorscsatl.	Z7 22025	1	○	○	○
 FELSZÍVÓCSŐ, D50, Krómozott, gyorscsatl.	Z7 22122	1	○	○	○
 FELSZÍVÓCSŐ, D70, ALUMINIUM, gyorscsatl.	Z7 22091	1	○	○	○
 FELSZÍVÓCSŐ, teleszkópos, D40, FE	Z7 22053	1	○	○	○


Háromfázisú ipari porszívó, oldalcsatornás turbinával

Tartozékok	Cikkszám	Min. mennyiség	T40W L100	T40W L50	T40W L100 5PP
 FELSZÍVÓCSŐ, teleszkópos, D50, FE	Z7 22054	1	○	○	○
 FELSZÍVÓCSŐ, teleszkópos, D70, FE	Z7 22055	1	○	○	○
 HOSSZABÍTÓCSŐ, D40, 1 m, Al., gyorscsatl./ rögzítőtüvel	Z7 22386	1	○	○	○
 HOSSZABÍTÓCSŐ, D40, 1 m, ALUMINIUM, gyorscsatl.	Z7 22008	1	○	○	○
 HOSSZABÍTÓCSŐ, D40, 2 m, ALUMINIUM, gyorscsatl.	Z7 22007	1	○	○	○
 HOSSZABÍTÓCSŐ, D40, 3 m, ALUMINIUM, gyorscsatl.	Z7 22006	1	○	○	○
 HOSSZABÍTÓCSŐ, D50, 1 m, Al., gyorscsatl./ rögzítőtüvel	Z7 22385	1	○	○	○
 HOSSZABÍTÓCSŐ, D50, 1 m, ALUMINIUM, gyorscsatl.	Z7 22005	1	○	○	○
 HOSSZABÍTÓCSŐ, D50, 3 m, ALUMINIUM, gyorscsatl.	Z7 22004	1	○	○	○
 HOSSZABÍTÓCSŐ, D50, 3 m, ALUMINIUM, gyorscsatl.	Z7 22003	1	○	○	○
 RÉSSZÍVÓ, D40, INOX	40000213	1	○	○	○
 RÉSSZÍVÓ, D50, INOX, bemenettel	40000220	1	○	○	○
Résszívó					













Háromfázisú ipari porszívó, oldalcsatornás turbinával

Tartozékok	Cikkszám	Min. mennyiség	T40W L100	T40W L50	T40W L100 5PP
 FELSZÍVÓFEJ, 120 mm ant.szta., GUMI	Z7 21080	1	○	○	○
 FELSZÍVÓFEJ, D50, 120 mm hossz., SZÜRKE, olajálló, GUMI	Z7 21030	1	○	○	○
 RÉSSZÍVÓ, Acélsörtés hengerkefével, D40, cinkbev., FE	Z7 22024	1	○	○	○
 RÉSSZÍVÓ, Acélsörtés hengerkefével, D50, cinkbev., FE	Z7 22023	1	○	○	○
 RÉSSZÍVÓ, D40, 500 mm, PVC	Z7 24014	1	○	○	○
 RÉSSZÍVÓ, D40, cinkbev.	Z7 21027	1	○	○	○
 RÉSSZÍVÓ, D40, cinkbev., bemenettel	Z7 21074	1	○	○	○
 RÉSSZÍVÓ, D40/30, 500mm, SZŰKÍTŐvel, cinkbev.	Z7 22022	1	○	○	○
 RÉSSZÍVÓ, D50, 500 mm, PVC	Z7 24013	1	○	○	○
 RÉSSZÍVÓ, D50, cinkbev.	Z7 21026	1	○	○	○
 RÉSSZÍVÓ, D50/40, 500mm, SZŰKÍTŐvel, cinkbev.	Z7 22021	1	○	○	○
 RÉSSZÍVÓ, D70, 1000 mm hossz., ALUMINIUM, fogantyúkkal	Z7 22169	1	○	○	○













Háromfázisú ipari porszívó, oldalcsatornás turbinával

Tartozékok		Cikkszám	Min. mennyiség	T40W L100	T40W L50	T40W L100 5PP
	RÉSSZÍVÓ, D70, cinkbev.	Z7 21028	1	○	○	○
	RÉSSZÍVÓ, Hajlított, D50, FE	Z7 21075	1	○	○	○
	RÉSSZÍVÓ, Hajlított, D70, 1000 mm, PVC	Z7 24012	1	○	○	○
	RÉSSZÍVÓ, Kaparóval, D40, 110 mm fejszélesség, INOX	Z7 22277	1	○	○	○
	RÉSSZÍVÓ, Kaparóval, D40, 110 mm, FE, cinkbev.	Z7 22033	1	○	○	○
	RÉSSZÍVÓ, Kaparóval, D50, 150 mm fejszélesség, INOX	Z7 22278	1	○	○	○
	RÉSSZÍVÓ, Kaparóval, D50, 150 mm, FE, cinkbev.	Z7 22034	1	○	○	○
	RÉSSZÍVÓ, Kaparóval, D70, 200 mm, FE, cinkbev.	Z7 22090	1	○	○	○
	RÉSSZÍVÓ, Nylonsörtés hengerkefével, D40, cinkbev., FE	Z7 22088	1	○	○	○
	RÉSSZÍVÓ, Nylonsörtés hengerkefével, D50, cinkbev., FE	Z7 22089	1	○	○	○
Száraz felszívófej						
	FELSZÍVÓFEJ, Buszokhoz, D50, 200 mm, Al., 30°-os csatl.	Z7 22170	1	○	○	○
	FELSZÍVÓFEJ, D40 300 mm, FE, 90°-os csatlakozás, teljes	Z7 22171	1	○	○	○










Háromfázisú ipari porszívó, oldalcsatornás turbinával

Tartozékok	Cikkszám	Min. mennyiség	T40W L100	T40W L50	T40W L100 5PP
 FELSZÍVÓFEJ, D40 400 mm, FE, 90°-os csatlakozás, teljes	Z7 22138	1	○	○	○
 FELSZÍVÓFEJ, D40, 300 mm, FE 90°-os csatlakozás, teljes	Z7 22174	1	○	○	○
 FELSZÍVÓFEJ, D40, 400 mm, 90°-os csatlakozás, teljes	Z7 22030	1	○	○	○
 FELSZÍVÓFEJ, D50 400 mm, FE, 90°-os csatlakozás, teljes	Z7 22137	1	○	○	○
 FELSZÍVÓFEJ, D50, 300 mm, 90°-os csatlakozás, teljes	Z7 22172	1	○	○	○
 FELSZÍVÓFEJ, D50, 300 mm, FE 90°-os csatlakozás, teljes	Z7 22175	1	○	○	○
 FELSZÍVÓFEJ, D50, 400 mm, 90°-os csatlakozás, teljes	Z7 22029	1	○	○	○
 FELSZÍVÓFEJ, D50, 500 mm, 90°-os csatlakozás, teljes	Z7 22147	1	○	○	○
 FELSZÍVÓFEJ, D50, 500 mm, FE 90°-os csatlakozás, teljes	Z7 22148	1	○	○	○
 FELSZÍVÓFEJ, D70, 500 mm, 90°-os csatlakozás, teljes	Z7 22092	1	○	○	○
FELSZÍVÓFEJ, D70, 500 mm, FE 90°-os csatlakozás, teljes	Z7 22149	1	○	○	○
 FELSZÍVÓFEJ, kefével, D40 300 mm, 30°-os csatl., teljes	Z7 22194	1	○	○	○
 FELSZÍVÓFEJ, kefével, D40 400 mm, 30°-os csatl., teljes	Z7 22195	1	○	○	○

Háromfázisú ipari porszívó, oldalcsatornás turbinával

Tartozékok	Cikkszám	Min. mennyiség	T40W L100	T40W L50	T40W L100 5PP
 FELSZÍVÓFEJ, kefével, D40, 220 mm 30°-os csatl., teljes	Z7 22193	1	○	○	○
 FELSZÍVÓFEJ, kefével, D40, 220 mm, 90°-os csatlakozás	Z7 22042	1	○	○	○
 FELSZÍVÓFEJ, kefével, D40, 300 mm, 90°-os csatlakozás	Z7 22043	1	○	○	○
 FELSZÍVÓFEJ, kefével, D40, 400 mm, 90°-os csatlakozás	Z7 22044	1	○	○	○
 FELSZÍVÓFEJ, kefével, D50 220 mm, 30°-os csatl., teljes	Z7 22196	1	○	○	○
 FELSZÍVÓFEJ, kefével, D50 300 mm, 30°-os csatl., teljes	Z7 22197	1	○	○	○
 FELSZÍVÓFEJ, kefével, D50, 220 mm, 90°-os csatlakozás	Z7 22038	1	○	○	○
 FELSZÍVÓFEJ, kefével, D50, 300 mm, 90°-os csatlakozás	Z7 22039	1	○	○	○
 FELSZÍVÓFEJ, kefével, D50, 400 mm, 30°-os csatlakozás	Z7 22198	1	○	○	○
 FELSZÍVÓFEJ, kefével, D50, 400 mm, 90°-os csatlakozás	Z7 22040	1	○	○	○
 FELSZÍVÓFEJ, kefével, D50, 500 mm, 30°-os csatlakozás	Z7 22199	1	○	○	○
 FELSZÍVÓFEJ, kefével, D50, 500 mm, 90°-os csatlakozás	Z7 22041	1	○	○	○













Háromfázisú ipari porszívó, oldalcsatornás turbinával

Tartozékok		Cikkszám	Min. mennyiség	T40W L100	T40W L50	T40W L100 5PP
	FELSZÍVÓFEJ, kefével, D70, 500 mm, 90°-os csatlakozás	Z7 22093	1	○	○	○
	FELSZÍVÓFEJ, Kemencéhez D40, 400 mm, 90°-os csatl., al.	Z7 22031	1	○	○	○
	FELSZÍVÓFEJ, Kemencéhez, D50, 400 mm, 90°-os csatl. al.	Z7 22032	1	○	○	○
	FELSZÍVÓFEJ, Kemencéhez, kerekkel, D40, 400 mm, FE	Z7 22272	1	○	○	○
	FELSZÍVÓFEJ, Kemencéhez, kerekkel, D50, 400 mm, FE	Z7 22273	1	○	○	○
	KEFEVÉG, D50, 220mm	Z8 23009	1	○	○	○
	KEFEVÉG, D50, 300mm	Z8 23010	1	○	○	○
	KEFEVÉG, D50, 400mm	Z8 23011	1	○	○	○
	KEFEVÉG, D50, 500mm	Z8 23012	1	○	○	○
Kerek felszívó fej						
	FELSZÍVÓFEJ, Kör, D40/D80, acélsörtével, gyorscsatl.	Z7 22046	1	○	○	○
	FELSZÍVÓFEJ, Kör, D40/D80, nyilonsörtével, gyorscsatl.	Z7 22045	1	○	○	○
	FELSZÍVÓFEJ, Kör, D50/D100, acélsörtével, gyorscsatl.	Z7 22048	1	○	○	○
	FELSZÍVÓFEJ, Kör, D50/D100, nyilonsörtével, gyorscsatl.	Z7 22047	1	○	○	○
	KEFEVÉG, D80, NYLON	Z8 23008	1	○	○	○
	KEFEVÉG, D80, NYLON (Z7 22045, 22046 FELSZÍVÓFEJHEZ)	Z8 23005	1	○	○	○
	KEFEVÉG, D100, NYLON (Z7 22047, 22048 FELSZÍVÓFEJHEZ)	Z8 23006	1	○	○	○
Gégcső						

Háromfázisú ipari porszívó, oldalcsatornás turbinával

Tartozékok	Cikkszám	Min. mennyiség	T40W L100	T40W L50	T40W L100 5PP
 Bayonet csatlakozó 50MM	22344200	1	○	○	○
 CSATLAKOZÓ, D40, GUMI	Z7 20001	1	○	○	○
 CSATLAKOZÓ, D40, Gumi, ant.sztat., ATEX	40000212	1	○	○	○
 CSATLAKOZÓ, D40, PVC Z7 22150, 22360, 24052 GÉGECSŐHÖZ	Z7 23022	1	○	○	○
 CSATLAKOZÓ, D50, GUMI	Z7 20002	1	○	○	○
 CSATLAKOZÓ, D50, Gumi, ant.sztat., ATEX	40000219	1	○	○	○
 CSATLAKOZÓ, D50, pu., ant.sztat.	Z7 20325	1	○	○	○
 CSATLAKOZÓ, D50, PVC Z7 22151, 22361, 24053 GÉGECSŐHÖZ	Z7 23023	1	○	○	○
 CSATLAKOZÓ, D70, GUMI	Z7 20003	1	○	○	○
 CSATLAKOZÓ, D70, GUMI, ant.sztat., ATEX	Z7 20310	1	○	○	○
 GÉGECSŐ, ACÉL D40, méteráru, magas hőmérséklethez	Z7 24031	1	○	○	○
 GÉGECSŐ, ACÉL D40/50, 3m, csatl., magas hőmérséklethez	Z7 22378	1	○	○	○













Háromfázisú ipari porszívó, oldalcsatornás turbinával

Tartozékok	Cikkszám	Min. mennyiség	T40W L100	T40W L50	T40W L100 5PP
 GÉGECSŐ, ACÉL D50, méteráru, magas hőmérsékletre	Z7 24032	1	○	○	○
 GÉGECSŐ, ACÉL D50/70, 3m, csatl., magas hőmérsékletre	Z7 22379	1	○	○	○
 GÉGECSŐ, ACÉL D70, méteráru, magas hőmérsékletre	Z7 24033	1	○	○	○
 GÉGECSŐ, D40, 3 m, flex., csatl., (recés csőbelső)	Z7 22150	1	○	○	○
 GÉGECSŐ, D40, 3 m, pu., csatl., olajálló, ant.szta.	Z7 22297	1	○	○	○
 GÉGECSŐ, D40, 3m, flex., csatl.	Z7 22049	1	○	○	○
 GÉGECSŐ, D40, 3m, pu., olajálló, csatl.	Z7 22368	1	○	○	○
 GÉGECSŐ, D40, 5 m, flex., csatl. (recés csőbelső)	Z7 22360	1	○	○	○
 GÉGECSŐ, D40, 5 m, pu., csatl., olajálló, ant.szta.	Z7 22365	1	○	○	○
 GÉGECSŐ, D40, 5m, flex., csatl.	Z7 22362	1	○	○	○
 GÉGECSŐ, D40, 5m, pu., olajálló, csatl.	Z7 22371	1	○	○	○
 GÉGECSŐ, D40, Antitoxikus, ant.szta., PVC+ Acélszál	Z7 24028	1	○	○	○













Háromfázisú ipari porszívó, oldalcsatornás turbínával

Tartozékok	Cikkszám	Min. mennyiség	T40W L100	T40W L50	T40W L100 5PP
 GÉGECSŐ, D50, 3 m, flex., csatl.	Z7 22151	1	○	○	○
 GÉGECSŐ, D50, 3 m, pu., csatl., olajálló, ant.sztat.	Z7 22298	1	○	○	○
 GÉGECSŐ, D50, 3m, EVA, ant.sztat., flex., csatl.	Z7 22375	1	○	○	○
 GÉGECSŐ, D50, 3m, flex., csatl.	Z7 22062	1	○	○	○
 GÉGECSŐ, D50, 5 m, pu., csatl., olajálló, ant.sztat.	Z7 22366	1	○	○	○
 GÉGECSŐ, D50, 5m, EVA, ant.sztat., flex., csatl.	Z7 22377	1	○	○	○
 GÉGECSŐ, D50, 5m, flex., csatl.	Z7 22363	1	○	○	○
 GÉGECSŐ, D50, 5m, pu., olajálló, csatl.	Z7 22372	1	○	○	○
 GÉGECSŐ, D50, Antitoxikus, ant.sztat., PVC+ Acélszál	Z7 24029	1	○	○	○
 GÉGECSŐ, D70, 3 m, pu., csatl., olajálló, ant.sztat.	Z7 22299	1	○	○	○
 GÉGECSŐ, D70, 3m, flex., csatl.	Z7 22063	1	○	○	○
 GÉGECSŐ, D70, 3m, pu., olajálló, csatl.	Z7 22370	1	○	○	○

Háromfázisú ipari porszívó, oldalcsatornás turbinával

	Tartozékok	Cikkszám	Min. mennyiség	T40W L100	T40W L50	T40W L100 5PP
	GÉGECSŐ, D70, 5m, flex., csatl.	Z7 22364	1	○	○	○
	GÉGECSŐ, D70, 5m, pu., olajálló, ant.szat., csatl.	Z7 22367	1	○	○	○
	GÉGECSŐ, D70, 5m, pu., olajálló, csatl.	Z7 22373	1	○	○	○
	GÉGECSŐ, D70, Antitoxikus, ant.szat., PVC+ Acélszál	Z7 24030	1	○	○	○
	GÉGECSŐ, GUMI, D40, 3m, flex., olajálló, ant.szat.	Z7 24005	1	○	○	○
	GÉGECSŐ, GUMI, D40, 5m, flex., olajálló, ant.szat.	Z7 24178	1	○	○	○
	GÉGECSŐ, GUMI, D50, 3m, flex., olajálló, ant.szat.	Z7 24003	1	○	○	○
	GÉGECSŐ, GUMI, D50, 5m, flex., olajálló, ant.szat.	Z7 24179	1	○	○	○
	GÉGECSŐ, GUMI, D70, 3m, flex., olajálló, ant.szat.	Z7 24001	1	○	○	○
	GÉGECSŐ, GUMI, D70, 5m, flex., olajálló, ant.szat.	Z7 24180	1	○	○	○
	GÉGECSŐ, SZILIKON, D40, ant.szat., autokláv., flex.	Z7 24189	1	○	○	○
Gégecső és csatlakozó						
	BILINCS, ACÉL, D40-60	Z8 40040	1	○	○	○

Háromfázisú ipari porszívó, oldalcsatornás turbinával

	Tartozékok	Cikkszám	Min. mennyiség	T40W L100	T40W L50	T40W L100 5PP
	CSATLAKOZÓ (könyök), D40, INOX, 2 kimenettel	Z7 21033	1	○	○	○
	CSATLAKOZÓ, D40, INOX, 1 kimenet/1 bemenet	Z7 22229	1	○	○	○
	CSATLAKOZÓ, D40, INOX, 2 kimenettel	Z7 22240	1	○	○	○
	CSATLAKOZÓ, D50, INOX, 1 kimenet/1 bemenet	Z7 22230	1	○	○	○
	CSATLAKOZÓ, D50, INOX, 2 kimenettel	Z7 22241	1	○	○	○
	CSATLAKOZÓ, D50, INOX, Szívóerőszabályzóval	Z7 22221	1	○	○	○
	ELOSZTÓ, 2 utas, D50/50/50, ACÉL	Z7 22146	1	○	○	○
	KÖNYÖKCSATLAKOZÓ, D50, INOX, 2 kimenettel	Z7 21034	1	○	○	○
	SZŰKÍTŐ, D40/32, INOX	Z7 22347	1	○	○	○
	SZŰKÍTŐ, D50/32, INOX	Z7 22346	1	○	○	○
	SZŰKÍTŐ, D50/40, INOX	Z7 22223	1	○	○	○
	SZŰKÍTŐ, D50/40, INOX, Szívóerőszabályzóval	Z7 22234	1	○	○	○


Háromfázisú ipari porszívó, oldalcsatornás turbinával

Tartozékok	Cikkszám	Min. mennyiség	T40W L100	T40W L50	T40W L100 5PP
 SZŰKÍTŐ, D70/40, INOX	Z7 22224	1	○	○	○
 SZŰKÍTŐ, D70/40, INOX, Szívóerőszabályzóval	Z7 22235	1	○	○	○
 SZŰKÍTŐ, D70/50, INOX	Z7 22225	1	○	○	○
 SZŰKÍTŐ, D70/50, INOX, Szívóerőszabályzóval	Z7 22236	1	○	○	○
 SZŰKÍTŐ, D70/gyorscsatlakozó, cinkbev.	Z7 22188	1	○	○	○
Egyebek					
EMELŐFÜL, D460, Tartályüritéshez	Z5 36074	1	○	○	○
EMELŐÖV, D460, Tartályüritéshez	Z5 36073	1	○	○	○
 GÖRGŐ	Z8 20123	1	○	○	○
MECHANIKUS ÚSZÓ KLT.	4056000519	1	○	○	○
PATRONSZŰRŐ, D200, 400 mm	ZS08BL33008	1	○	○	○
TRIM KOSÁR KLT. D460 L100	40000915	1	○	○	○
ÜRÍTŐ KÉSZLET	4056000468	1	○	○	○
Nedves felszívó fej					
 FELSZÍVÓFEJ, foly.hoz, D40, 400 mm, FE, 90°-os csatl.	Z7 22028	1	○	○	○
 FELSZÍVÓFEJ, foly.hoz, D40, 500 mm, FE, 90°-os csatl.	Z7 22168	1	○	○	○
 FELSZÍVÓFEJ, foly.hoz, D50, 400 mm, FE, 90°-os csatl.	Z7 22027	1	○	○	○








Háromfázisú ipari porszívó, oldalcsatornás turbinával

Tartozékok	Cikkszám	Min. mennyiség	T40W L100	T40W L50	T40W L100 5PP
 FELSZÍVÓFEJ, foly.hoz, D50, 500 mm, FE, 90°-os csatl.	Z7 22167	1	○	○	○
Felszívó fej					
 FELSZÍVÓFEJ, D50, 400mm, INOX, teljes	40000223	1	○	○	○
 FELSZÍVÓFEJ, foly.hoz, D40, 400 mm, INOX, 90°-os csatl.	Z7 22296	1	○	○	○
 FELSZÍVÓFEJ, foly.hoz, D50, 400 mm, INOX, 90°-os csatl.	Z7 22294	1	○	○	○
 FELSZÍVÓFEJ, száraz-nedves, kerékkel, D40, 400 mm, INOX	40000216	1	○	○	○
GUMIPEREM (10 db), 300/400 mm	Z8 23040	1	○	○	○
GUMIPEREM (10 db), 400 mm	Z8 20295	1	○	○	○
GUMIPEREM (10 db), 500 mm	Z8 20296	1	○	○	○
GUMIPEREM (10 db), 500 mm	Z8 23041	1	○	○	○
GUMIPEREM (10 db), 600/700 mm	Z8 20297	1	○	○	○
GUMIPEREM, 500 mm, SZILIKON	Z8 20255	1	○	○	○
Szerelvény					
SZŰRŐRÁCS LEERESZTŐSZELEPPEL, D460, CINKBEV.	Z5 60034	1	○	○	○
SZŰRŐRÁCS NYOMÁSCSÖKKENTŐVEL D460 D19 Gégecső, cinkbev.	Z5 60343	1	○	○	○
Adapterek					
 CSATLAKOZÓ, Adapter, D50/50, Szimpla-bajonett	Z7 22357	0	○	○	○
 CSATLAKOZÓ, Adapter, D50/50, Teljes-bajonett, krómozott	Z7 22382	1	○	○	○
 CSATLAKOZÓ, Adapter, SZŰKÍTŐvel D50/40 Szimpla-bajonett	Z7 22356	0	○	○	○













Háromfázisú ipari porszívó, oldalcsatornás turbinával

Tartozékok	Cikkszám	Min. mennyiség	T40W L100	T40W L50	T40W L100 5PP
 CSATLAKOZÓ, Adapter, SZŰKÍTŐvel D50/40, Teljes-bajonett	Z7 22381	1	○	○	○
Zsák					
5 ZSÁK, D460	4084001017	1	○	○	○
Porzsák NORMAL 46 LITER	81584000	1	○	○	○
Szűrők					
ABSZOLÚTSZŰRŐ klt., szívóold., T40 modellhez	4056000548	1			
SZŰRŐ, ABSOLUTE	4056000523	1	○	○	○
ZSÁK, Biztonsági, D460, Zárószalaggal	4084001244	1	○	○	○

● Alaptartozékok, ○ Kiegészítő tartozékok, □ Kiegészítő és szerelhető tartozékok

Tartozékok	Cikkszám	Min. mennyiség	T40W L50 5PP	T40W L100 AU	T40W L50 AU
Gégecső és csatlakozó					
 CSATLAKOZÓ (könyök), D40, cinkbev., 2 kimenettel	Z7 21012	1	○	○	○
 CSATLAKOZÓ (könyök), D40, cinkbev., 2 kimenettel	Z7 21013	1	○	○	○
CSATLAKOZÓ (könyök), D70, cinkbev., 2 kimenettel	Z7 21032	1	○	○	○
 CSATLAKOZÓ (könyök), SZŰKÍTŐVEL, D50/40, cinkbev.	Z7 22015	1	○	○	○
 CSATLAKOZÓ (könyök), SZŰKÍTŐVEL, D50/70, cinkbev.	Z7 22153	1	○	○	○
 CSATLAKOZÓ, csőhő D50, biztosító csappal	4072200388	1	○	○	○
 CSATLAKOZÓ, D40, cinkbev., 1 kimenet/1 bemenet	Z7 21005	1	○	○	○
 CSATLAKOZÓ, D50, cinkbev., 1 kimenet/1 bemenet	Z7 21003	1	○	○	○

Háromfázisú ipari porszívó, oldalcsatornás turbinával

Tartozékok	Cikkszám	Min. mennyiség	T40W L50 5PP	T40W L100 AU	T40W L50 AU
 CSATLAKOZÓ, D50, cinkbev., 2 kimenettel	Z7 21002	1	○	○	○
 CSATLAKOZÓ, D50, cinkbev., 2 kimenettel	Z7 21004	1	○	○	○
 CSATLAKOZÓ, D50, cinkbev., Szívóerőszabályzóval	Z7 22058	1	○	○	○
 CSATLAKOZÓ, D70, cinkbev., 1 kimenet/1 bemenet	Z7 21001	1	○	○	○
 CSATLAKOZÓ, D70, cinkbev., 2 kimenettel	Z7 21000	1	○	○	○
 CSATLAKOZÓ, D70, cinkbev., Szívóerőszabályzóval	Z7 22113	1	○	○	○
 CSATLAKOZÓ, D70, INOX, 1 kimenet/1 bemenet	Z7 22231	1	○	○	○
 CSATLAKOZÓ, D70, INOX, 2 kimenettel	Z7 22242	1	○	○	○
 CSATLAKOZÓ, D70, INOX, Szívóerőszabályzóval	Z7 22222	1	○	○	○
 ELOSZTÓ, 2 utas D40/40/40, Szívóerőszab.val, INOX	Z7 22250	1	○	○	○
 ELOSZTÓ, 2 utas SZŰKÍTŐvel, D50/40/40, Szívóerőszab.val	Z7 22057	1	○	○	○
 ELOSZTÓ, 2 utas SZŰKÍTŐvel, D70/50/50, Szívóerőszab.val	Z7 22249	1	○	○	○












Háromfázisú ipari porszívó, oldalcsatornás turbinával

Tartozékok	Cikkszám	Min. mennyiség	T40W L50 5PP	T40W L100 AU	T40W L50 AU
 ELOSZTÓ, 2 utas, D40/40/40, Szívóerőszab.val, cinkbev.	Z7 22114	1	○	○	○
 ELOSZTÓ, 2 utas, D40/40/470, cinkbev.	Z7 22061	1	○	○	○
 ELOSZTÓ, 2 utas, D50/50/50, cinkbev.	Z7 22059	1	○	○	○
 ELOSZTÓ, 2 utas, D50/50/50, Szívóerőszab.val, cinkbev.	Z7 22056	1	○	○	○
 ELOSZTÓ, 2 utas, D70/70/70, cinkbev.	Z7 22110	1	○	○	○
 ELOSZTÓ, 2 utas, D70/70/70, INOX	Z7 22282	1	○	○	○
 ELOSZTÓ, 2 utas, SZŰKÍTŐvel D70/50/50, Szívóerőszab.val	Z7 22065	1	○	○	○
 ELOSZTÓ, 2 utas, SZŰKÍTŐvel, D40/32/32 cinkbev.	Z7 22253	1	○	○	○
 ELOSZTÓ, 2 utas, SZŰKÍTŐvel, D50/32/32, cinkbev.	Z7 22254	1	○	○	○
 ELOSZTÓ, 2 utas, SZŰKÍTŐvel, D50/40/40, cinkbev.	Z7 22060	1	○	○	○
 ELOSZTÓ, 2 utas, SZŰKÍTŐvel, D50/40/40, INOX	Z7 22261	1	○	○	○
 ELOSZTÓ, 2 utas, SZŰKÍTŐvel, D70/32/32, cinkbev.	Z7 22252	1	○	○	○









Háromfázisú ipari porszívó, oldalcsatornás turbinával

	Tartozékok	Cikkszám	Min. mennyiség	T40W L50 5PP	T40W L100 AU	T40W L50 AU
	ELOSZTÓ, 2 utas, SZŰKÍTŐvel, D70/40/40, cinkbev.	Z7 22111	1	○	○	○
	ELOSZTÓ, 2 utas, SZŰKÍTŐvel, D70/40/40, INOX	Z7 22262	1	○	○	○
	ELOSZTÓ, 2 utas, SZŰKÍTŐvel, D70/50/50, cinkbev.	Z7 22064	1	○	○	○
	ELOSZTÓ, 2 utas, SZŰKÍTŐvel, D70/50/50, INOX	Z7 22263	1	○	○	○
	ELOSZTÓ, 3 utas D50/50/50/50 Szívóerőszab.val, cinkbev.	Z8 20234	1	○	○	○
	ELOSZTÓ, 3 utas, D50/50/50/50, cinkbev.	Z7 22179	1	○	○	○
	ELOSZTÓ, 3 utas, SZŰKÍTŐvel, D50/40/40/40, cinkbev.	Z7 22260	1	○	○	○
	ELOSZTÓ, 3 utas, SZŰKÍTŐvel, D70/50/50/50, cinkbev.	Z7 22259	1	○	○	○
	SZŰKÍTŐ, D40/gyorscsatlakozó, cinkbev.	Z7 22186	1	○	○	○
	SZŰKÍTŐ, D50/32, cinkbev.	Z7 22313	1	○	○	○
	SZŰKÍTŐ, D50/40, cinkbev., Szívóerőszabályzóval	Z7 22112	1	○	○	○
	SZŰKÍTŐ, D50/D40, biztosító csappal	4072200387	1	○	○	○
	SZŰKÍTŐ, D50/gyorscsatlakozó, cinkbev.	Z7 22187	1	○	○	○













Háromfázisú ipari porszívó, oldalcsatornás turbinával

Tartozékok	Cikkszám	Min. mennyiség	T40W L50 5PP	T40W L100 AU	T40W L50 AU
 SZŰKÍTŐ, D70/40, cinkbev.	Z7 22002	1	○	○	○
 SZŰKÍTŐ, D70/40, cinkbev., Szívóerőszabályzóval	Z7 22164	1	○	○	○
 SZŰKÍTŐ, D70/50, cinkbev.	Z7 22001	1	○	○	○
Csőtisztító fej					
 FELSZÍVÓFEJ, Csövekhez, görbített D40/100 FE, PVC	Z7 22132	1	○	○	○
 FELSZÍVÓFEJ, Csövekhez, görbített D40/200 FE, PVC	Z7 22134	1	○	○	○
 FELSZÍVÓFEJ, Csövekhez, görbített D50/100 FE, PVC	Z7 22131	1	○	○	○
 FELSZÍVÓFEJ, Csövekhez, görbített D50/200 FE, PVC	Z7 22133	1	○	○	○
Kúpos fej					
 FELSZÍVÓFEJ, D40, ant.sztat., ATEX	40000214	1	○	○	○
 FELSZÍVÓFEJ, KÚP, D40, GUMI, olajálló	Z7 21011	1	○	○	○
 FELSZÍVÓFEJ, KÚP, D40, SZILIKON, autoklávozzható	Z7 21086	1	○	○	○
 FELSZÍVÓFEJ, KÚP, D50, ant.sztat., ATEX	40000221	1	○	○	○

Háromfázisú ipari porszívó, oldalcsatornás turbinával

Tartozékok	Cikkszám	Min. mennyiség	T40W L50 5PP	T40W L100 AU	T40W L50 AU
 FELSZÍVÓFEJ, KÚP, D50, GUMI, olajálló	Z7 21010	1	<input type="radio"/>	<input type="radio"/>	<input type="radio"/>
 FELSZÍVÓFEJ, KÚP, D70, GUMI, olajálló	Z7 21009	1	<input type="radio"/>	<input type="radio"/>	<input type="radio"/>
 FELSZÍVÓFEJ, SZŰKÍTŐ, 50mm-20mm-re, D40	Z7 22142	1	<input type="radio"/>	<input type="radio"/>	<input type="radio"/>
 FELSZÍVÓFEJ, SZŰKÍTŐ, 50mm-20mm-re, D50	Z7 22141	1	<input type="radio"/>	<input type="radio"/>	<input type="radio"/>
 RÉSSZÍVÓ, D50, 300mm hossz., D20-ra szűkített véggel	Z8 24046	1	<input type="radio"/>	<input type="radio"/>	<input type="radio"/>
Opciók					
ELŐLEVÁLASZTÓ TARTÁLY, 100 l, Magas hőm. anyaghoz	ZS07IC22004	1	<input type="radio"/>	<input type="radio"/>	<input type="radio"/>
EMELŐKONZOL, D460, max. 100kg, (CTS, CTT)	4056000394	1	<input type="radio"/>	<input type="radio"/>	<input type="radio"/>
FEDÉL MINI SZEPARÁTORRAL, D460, 100 mm csatl.	Z7 22185	1	<input type="radio"/>	<input type="radio"/>	<input type="radio"/>
FEDÉL MINI SZEPARÁTORRAL, D560, 100 mm csatl.	Z7 22181	1	<input type="radio"/>	<input type="radio"/>	<input type="radio"/>
FEDÉL, SZEPARÁTORHOZ, D560, 70 mm csatl., FESTETT ACÉL	Z7 22159	1	<input type="radio"/>	<input type="radio"/>	<input type="radio"/>
LEVÁLASZTÓ, D360, 500 mm, D50, FE, teljes	Z7 22104	1	<input type="radio"/>	<input type="radio"/>	<input type="radio"/>
LEVÁLASZTÓ, D460, 1000 mm, D50, FE, teljes	Z7 22105	1	<input type="radio"/>	<input type="radio"/>	<input type="radio"/>
SZEPARÁTOR, MOBIL + KONZOL, D460, CINKBEV.	Z5 60109	1	<input type="radio"/>	<input type="radio"/>	<input type="radio"/>
SZINTKAPCSOLÓ, Autostop, foly.hoz, T40-es	4056000525	1	<input type="radio"/>	<input type="radio"/>	<input type="radio"/>
SZÍVÓCSONK, D40/50, Tartályfedélre, cinkbev.	Z7 22180	1	<input type="radio"/>	<input type="radio"/>	<input type="radio"/>
Tartozék készlet					
 Készlet, ÁLTALÁNOS, D40	Z7 24145	1	<input type="radio"/>	<input type="radio"/>	<input type="radio"/>
 Készlet, ÁLTALÁNOS, D50	Z7 24146	1	<input type="radio"/>	<input type="radio"/>	<input type="radio"/>
 Készlet, ATEX 15, D40	Z7 24175	1	<input type="radio"/>	<input type="radio"/>	<input type="radio"/>

Háromfázisú ipari porszívó, oldalcsatornás turbinával

	Tartozékok	Cikkszám	Min. mennyiség	T40W L50 5PP	T40W L100 AU	T40W L50 AU
	Készlet, ATEX 15, D40, Gépekhez	Z7 24187	1	○	○	○
	Készlet, ATEX 15, D40, Gépekhez és padlófel.hez	Z7 24185	1	○	○	○
	Készlet, ATEX 15, D40, Padlófelülethez	Z7 24186	1	○	○	○
	Készlet, ATEX 15, D50, Gépekhez	Z7 24184	1	○	○	○
	Készlet, ATEX 15, D50, Gépekhez és padlófelülethez	Z7 24182	1	○	○	○
	Készlet, ATEX 15, D50, Padlófelülethez	Z7 24183	1	○	○	○
	Készlet, GÉPEKHEZ, D50	Z7 24156	1			
	Készlet, IPARI, D50	Z7 24151	1			
	Készlet, KEMENCÉHEZ, D40	Z7 24193	1	○	○	○
	Készlet, KEMENCÉHEZ, D50	Z7 24192	1	○	○	○
	Klt., OLAJÁLLÓ, D40, géphez, padlóhoz	4072400194	1	○	○	○
	Klt., OLAJÁLLÓ, D50, géphez, padlóhoz	4072400195	1	○	○	○
	Klt., Zsákbagyújtéshez, D70, cinkbev.	Z5 60351	1	○	○	○

Háromfázisú ipari porszívó, oldalcsatornás turbínával

Tartozékok	Cikkszám	Min. mennyiség	T40W L50 5PP	T40W L100 AU	T40W L50 AU
Hosszabító csövek					
	FELSZÍVÓCSŐ, D40, ALUMINIUM, gyorscsatl.	Z7 22026	1	○	○
	FELSZÍVÓCSŐ, D40, INOX, gyorscsatl.	40000215	1	○	○
	FELSZÍVÓCSŐ, D40, INOX, gyorscsatl.	40000222	1	○	○
	FELSZÍVÓCSŐ, D40, Krómozott, gyorscsatl.	Z7 22121	1	○	○
	FELSZÍVÓCSŐ, D50, ALUMINIUM, gyorscsatl.	Z7 22025	1	○	○
	FELSZÍVÓCSŐ, D50, Krómozott, gyorscsatl.	Z7 22122	1	○	○
	FELSZÍVÓCSŐ, D70, ALUMINIUM, gyorscsatl.	Z7 22091	1	○	○
	FELSZÍVÓCSŐ, teleszkópos, D40, FE	Z7 22053	1	○	○
	FELSZÍVÓCSŐ, teleszkópos, D50, FE	Z7 22054	1	○	○
	FELSZÍVÓCSŐ, teleszkópos, D70, FE	Z7 22055	1	○	○
	HOSSZABÍTÓCSŐ, D40, 1 m, Al., gyorscsatl./ rögzítőtüvel	Z7 22386	1	○	○
	HOSSZABÍTÓCSŐ, D40, 1 m, ALUMINIUM, gyorscsatl.	Z7 22008	1	○	○













Háromfázisú ipari porszívó, oldalcsatornás turbinával

Tartozékok	Cikkszám	Min. mennyiség	T40W L50 5PP	T40W L100 AU	T40W L50 AU
 HOSSZABÍTÓCSŐ, D40, 2 m, ALUMINIUM, gyorscsatl.	Z7 22007	1	○	○	○
 HOSSZABÍTÓCSŐ, D40, 3 m, ALUMINIUM, gyorscsatl.	Z7 22006	1	○	○	○
 HOSSZABÍTÓCSŐ, D50, 1 m, Al., gyorscsatl./ rögzítőtüvel	Z7 22385	1	○	○	○
 HOSSZABÍTÓCSŐ, D50, 1 m, ALUMINIUM, gyorscsatl.	Z7 22005	1	○	○	○
 HOSSZABÍTÓCSŐ, D50, 3 m, ALUMINIUM, gyorscsatl.	Z7 22004	1	○	○	○
 HOSSZABÍTÓCSŐ, D50, 3 m, ALUMINIUM, gyorscsatl.	Z7 22003	1	○	○	○
 RÉSSZÍVÓ, D40, INOX	40000213	1	○	○	○
 RÉSSZÍVÓ, D50, INOX, bemenettel	40000220	1	○	○	○
Részívó					
 FELSZÍVÓFEJ, 120 mm ant.sztat., GUMI	Z7 21080	1	○	○	○
 FELSZÍVÓFEJ, D50, 120 mm hossz., SZÜRKE, olajálló, GUMI	Z7 21030	1	○	○	○
 RÉSSZÍVÓ, Acélsörtés hengerkefével, D40, cinkbev., FE	Z7 22024	1	○	○	○
 RÉSSZÍVÓ, Acélsörtés hengerkefével, D50, cinkbev., FE	Z7 22023	1	○	○	○













Háromfázisú ipari porszívó, oldalcsatornás turbínával

Tartozékok	Cikkszám	Min. mennyiség	T40W L50 5PP	T40W L100 AU	T40W L50 AU
 RÉSSZÍVÓ, D40, 500 mm, PVC	Z7 24014	1	○	○	○
 RÉSSZÍVÓ, D40, cinkbev.	Z7 21027	1	○	○	○
 RÉSSZÍVÓ, D40, cinkbev., bemenettel	Z7 21074	1	○	○	○
 RÉSSZÍVÓ, D40/30, 500mm, SZŰKÍTŐvel, cinkbev.	Z7 22022	1	○	○	○
 RÉSSZÍVÓ, D50, 500 mm, PVC	Z7 24013	1	○	○	○
 RÉSSZÍVÓ, D50, cinkbev.	Z7 21026	1	○	○	○
 RÉSSZÍVÓ, D50/40, 500mm, SZŰKÍTŐvel, cinkbev.	Z7 22021	1	○	○	○
 RÉSSZÍVÓ, D70, 1000 mm hossz., ALUMINIUM, fogantyúkkal	Z7 22169	1	○	○	○
 RÉSSZÍVÓ, D70, cinkbev.	Z7 21028	1	○	○	○
 RÉSSZÍVÓ, Hajlított, D50, FE	Z7 21075	1	○	○	○
 RÉSSZÍVÓ, Hajlított, D70, 1000 mm, PVC	Z7 24012	1	○	○	○
 RÉSSZÍVÓ, Kaparóval, D40, 110 mm fejszélesség, INOX	Z7 22277	1	○	○	○













Háromfázisú ipari porszívó, oldalcsatornás turbinával

Tartozékok		Cikkszám	Min. mennyiség	T40W L50 5PP	T40W L100 AU	T40W L50 AU
	RÉSSZÍVÓ, Kaparóval, D40, 110 mm, FE, cinkbev.	Z7 22033	1	○	○	○
	RÉSSZÍVÓ, Kaparóval, D50, 150 mm fejszélesség, INOX	Z7 22278	1	○	○	○
	RÉSSZÍVÓ, Kaparóval, D50, 150 mm, FE, cinkbev.	Z7 22034	1	○	○	○
	RÉSSZÍVÓ, Kaparóval, D70, 200 mm, FE, cinkbev.	Z7 22090	1	○	○	○
	RÉSSZÍVÓ, Nylonsörtés hengerkefével, D40, cinkbev., FE	Z7 22088	1	○	○	○
	RÉSSZÍVÓ, Nylonsörtés hengerkefével, D50, cinkbev., FE	Z7 22089	1	○	○	○
Száraz felszívófej						
	FELSZÍVÓFEJ, Buszokhoz, D50, 200 mm, Al., 30°-os csatl.	Z7 22170	1	○	○	○
	FELSZÍVÓFEJ, D40 300 mm, FE, 90°-os csatlakozás, teljes	Z7 22171	1	○	○	○
	FELSZÍVÓFEJ, D40 400 mm, FE, 90°-os csatlakozás, teljes	Z7 22138	1	○	○	○
	FELSZÍVÓFEJ, D40, 300 mm, FE 90°-os csatlakozás, teljes	Z7 22174	1	○	○	○
	FELSZÍVÓFEJ, D40, 400 mm, 90°-os csatlakozás, teljes	Z7 22030	1	○	○	○
	FELSZÍVÓFEJ, D50 400 mm, FE, 90°-os csatlakozás, teljes	Z7 22137	1	○	○	○

Háromfázisú ipari porszívó, oldalcsatornás turbinával

Tartozékok	Cikkszám	Min. mennyiség	T40W L50 5PP	T40W L100 AU	T40W L50 AU
 FELSZÍVÓFEJ, D50, 300 mm, 90°-os csatlakozás, teljes	Z7 22172	1	○	○	○
 FELSZÍVÓFEJ, D50, 300 mm, FE 90°-os csatlakozás, teljes	Z7 22175	1	○	○	○
 FELSZÍVÓFEJ, D50, 400 mm, 90°-os csatlakozás, teljes	Z7 22029	1	○	○	○
 FELSZÍVÓFEJ, D50, 500 mm, 90°-os csatlakozás, teljes	Z7 22147	1	○	○	○
 FELSZÍVÓFEJ, D50, 500 mm, FE 90°-os csatlakozás, teljes	Z7 22148	1	○	○	○
 FELSZÍVÓFEJ, D70, 500 mm, 90°-os csatlakozás, teljes	Z7 22092	1	○	○	○
FELSZÍVÓFEJ, D70, 500 mm, FE 90°-os csatlakozás, teljes	Z7 22149	1	○	○	○
 FELSZÍVÓFEJ, kefével, D40 300 mm, 30°-os csatl., teljes	Z7 22194	1	○	○	○
 FELSZÍVÓFEJ, kefével, D40 400 mm, 30°-os csatl., teljes	Z7 22195	1	○	○	○
 FELSZÍVÓFEJ, kefével, D40, 220 mm 30°-os csatl., teljes	Z7 22193	1	○	○	○
 FELSZÍVÓFEJ, kefével, D40, 220 mm, 90°-os csatlakozás	Z7 22042	1	○	○	○
 FELSZÍVÓFEJ, kefével, D40, 300 mm, 90°-os csatlakozás	Z7 22043	1	○	○	○
 FELSZÍVÓFEJ, kefével, D40, 400 mm, 90°-os csatlakozás	Z7 22044	1	○	○	○













Háromfázisú ipari porszívó, oldalcsatornás turbinával

Tartozékok	Cikkszám	Min. mennyiség	T40W L50 5PP	T40W L100 AU	T40W L50 AU
 FELSZÍVÓFEJ, kefével, D50 220 mm, 30°-os csatl., teljes	Z7 22196	1	○	○	○
 FELSZÍVÓFEJ, kefével, D50 300 mm, 30°-os csatl., teljes	Z7 22197	1	○	○	○
 FELSZÍVÓFEJ, kefével, D50, 220 mm, 90°-os csatlakozás	Z7 22038	1	○	○	○
 FELSZÍVÓFEJ, kefével, D50, 300 mm, 90°-os csatlakozás	Z7 22039	1	○	○	○
 FELSZÍVÓFEJ, kefével, D50, 400 mm, 30°-os csatlakozás	Z7 22198	1	○	○	○
 FELSZÍVÓFEJ, kefével, D50, 400 mm, 90°-os csatlakozás	Z7 22040	1	○	○	○
 FELSZÍVÓFEJ, kefével, D50, 500 mm, 30°-os csatlakozás	Z7 22199	1	○	○	○
 FELSZÍVÓFEJ, kefével, D50, 500 mm, 90°-os csatlakozás	Z7 22041	1	○	○	○
 FELSZÍVÓFEJ, kefével, D70, 500 mm, 90°-os csatlakozás	Z7 22093	1	○	○	○
 FELSZÍVÓFEJ, Kemencéhez D40, 400 mm, 90°-os csatl., al.	Z7 22031	1	○	○	○
 FELSZÍVÓFEJ, Kemencéhez, D50, 400 mm, 90°-os csatl. al.	Z7 22032	1	○	○	○
 FELSZÍVÓFEJ, Kemencéhez, kerekkel, D40, 400 mm, FE	Z7 22272	1	○	○	○

Háromfázisú ipari porszívó, oldalcsatornás turbinával

Tartozékok	Cikkszám	Min. mennyiség	T40W L50 5PP	T40W L100 AU	T40W L50 AU
 FELSZÍVÓFEJ, Kemencéhez, kerekkel, D50, 400 mm, FE	Z7 22273	1	○	○	○
KEFEVÉG, D50, 220mm	Z8 23009	1	○	○	○
KEFEVÉG, D50, 300mm	Z8 23010	1	○	○	○
KEFEVÉG, D50, 400mm	Z8 23011	1	○	○	○
KEFEVÉG, D50, 500mm	Z8 23012	1	○	○	○
Kerek felszívó fej					
 FELSZÍVÓFEJ, Kör, D40/D80, acélsörtével, gyorscsatl.	Z7 22046	1	○	○	○
 FELSZÍVÓFEJ, Kör, D40/D80, nyilonsörtével, gyorscsatl.	Z7 22045	1	○	○	○
 FELSZÍVÓFEJ, Kör, D50/D100, acélsörtével, gyorscsatl.	Z7 22048	1	○	○	○
 FELSZÍVÓFEJ, Kör, D50/D100, nyilonsörtével, gyorscsatl.	Z7 22047	1	○	○	○
KEFEVÉG, D80, NYLON	Z8 23008	1	○	○	○
KEFEVÉG, D80, NYLON (Z7 22045, 22046 FELSZÍVÓFEJHEZ)	Z8 23005	1	○	○	○
KEFEVÉG, D100, NYLON (Z7 22047, 22048 FELSZÍVÓFEJHEZ)	Z8 23006	1	○	○	○
Gégecső					
 Bayonet csatlakozó 50MM	22344200	1	○	○	○
 CSATLAKOZÓ, D40, GUMI	Z7 20001	1	○	○	○
 CSATLAKOZÓ, D40, Gumi, ant.szta., ATEX	40000212	1	○	○	○
 CSATLAKOZÓ, D40, PVC Z7 22150, 22360, 24052 GÉGECSÓHÓZ	Z7 23022	1	○	○	○













Háromfázisú ipari porszívó, oldalcsatornás turbinával

Tartozékok	Cikkszám	Min. mennyiség	T40W L50 5PP	T40W L100 AU	T40W L50 AU
 CSATLAKOZÓ, D50, GUMI	Z7 20002	1	○	○	○
 CSATLAKOZÓ, D50, Gumi, ant.sztat., ATEX	40000219	1	○	○	○
 CSATLAKOZÓ, D50, pu., ant.sztat.	Z7 20325	1	○	○	○
 CSATLAKOZÓ, D50, PVC Z7 22151, 22361, 24053 GÉGECSŐHÖZ	Z7 23023	1	○	○	○
 CSATLAKOZÓ, D70, GUMI	Z7 20003	1	○	○	○
 CSATLAKOZÓ, D70, GUMI, ant.sztat., ATEX	Z7 20310	1	○	○	○
 GÉGECSŐ, ACÉL D40, méteráru, magas hőmérséklethez	Z7 24031	1	○	○	○
 GÉGECSŐ, ACÉL D40/50, 3m, csatl., magas hőmérséklethez	Z7 22378	1	○	○	○
 GÉGECSŐ, ACÉL D50, méteráru, magas hőmérséklethez	Z7 24032	1	○	○	○
 GÉGECSŐ, ACÉL D50/70, 3m, csatl., magas hőmérséklethez	Z7 22379	1	○	○	○
 GÉGECSŐ, ACÉL D70, méteráru, magas hőmérséklethez	Z7 24033	1	○	○	○
 GÉGECSŐ, D40, 3 m, flex., csatl., (recés csőbelső)	Z7 22150	1	○	○	○













Háromfázisú ipari porszívó, oldalcsatornás turbinával

	Tartozékok	Cikkszám	Min. mennyiség	T40W L50 5PP	T40W L100 AU	T40W L50 AU
	GÉGECSŐ, D40, 3 m, pu., csatl., olajálló, ant.szta.	Z7 22297	1	○	○	○
	GÉGECSŐ, D40, 3m, flex., csatl.	Z7 22049	1	○	○	○
	GÉGECSŐ, D40, 3m, pu., olajálló, csatl.	Z7 22368	1	○	○	○
	GÉGECSŐ, D40, 5 m, flex., csatl. (recés csőbelső)	Z7 22360	1	○	○	○
	GÉGECSŐ, D40, 5 m, pu., csatl., olajálló, ant.szta.	Z7 22365	1	○	○	○
	GÉGECSŐ, D40, 5m, flex., csatl.	Z7 22362	1	○	○	○
	GÉGECSŐ, D40, 5m, pu., olajálló, csatl.	Z7 22371	1	○	○	○
	GÉGECSŐ, D40, Antitoxikus, ant.szta., PVC+ Acélszál	Z7 24028	1	○	○	○
	GÉGECSŐ, D50, 3 m, flex., csatl.	Z7 22151	1	○	○	○
	GÉGECSŐ, D50, 3 m, pu., csatl., olajálló, ant.szta.	Z7 22298	1	○	○	○
	GÉGECSŐ, D50, 3m, EVA, ant.szta., flex., csatl.	Z7 22375	1	○	○	○
	GÉGECSŐ, D50, 3m, flex., csatl.	Z7 22062	1	○	○	○













Háromfázisú ipari porszívó, oldalcsatornás turbinával

Tartozékok	Cikkszám	Min. mennyiség	T40W L50 5PP	T40W L100 AU	T40W L50 AU
 GÉGECSŐ, D50, 5 m, pu., csatl., olajálló, ant.sztat.	Z7 22366	1	○	○	○
 GÉGECSŐ, D50, 5m, EVA, ant.sztat., flex., csatl.	Z7 22377	1	○	○	○
 GÉGECSŐ, D50, 5m, flex., csatl.	Z7 22363	1	○	○	○
 GÉGECSŐ, D50, 5m, pu., olajálló, csatl.	Z7 22372	1	○	○	○
 GÉGECSŐ, D50, Antitoxikus, ant.sztat., PVC+ Acélszál	Z7 24029	1	○	○	○
 GÉGECSŐ, D70, 3 m, pu., csatl., olajálló, ant.sztat.	Z7 22299	1	○	○	○
 GÉGECSŐ, D70, 3m, flex., csatl.	Z7 22063	1	○	○	○
 GÉGECSŐ, D70, 3m, pu., olajálló, csatl.	Z7 22370	1	○	○	○
 GÉGECSŐ, D70, 5m, flex., csatl.	Z7 22364	1	○	○	○
 GÉGECSŐ, D70, 5m, pu., olajálló, ant.sztat., csatl.	Z7 22367	1	○	○	○
 GÉGECSŐ, D70, 5m, pu., olajálló, csatl.	Z7 22373	1	○	○	○
 GÉGECSŐ, D70, Antitoxikus, ant.sztat., PVC+ Acélszál	Z7 24030	1	○	○	○










Háromfázisú ipari porszívó, oldalcsatornás turbinával

	Tartozékok	Cikkszám	Min. mennyiség	T40W L50 5PP	T40W L100 AU	T40W L50 AU
	GÉGECSŐ, GUMI, D40, 3m, flex., olajálló, ant.sztat.	Z7 24005	1	○	○	○
	GÉGECSŐ, GUMI, D40, 5m, flex., olajálló, ant.sztat.	Z7 24178	1	○	○	○
	GÉGECSŐ, GUMI, D50, 3m, flex., olajálló, ant.sztat.	Z7 24003	1	○	○	○
	GÉGECSŐ, GUMI, D50, 5m, flex., olajálló, ant.sztat.	Z7 24179	1	○	○	○
	GÉGECSŐ, GUMI, D70, 3m, flex., olajálló, ant.sztat.	Z7 24001	1	○	○	○
	GÉGECSŐ, GUMI, D70, 5m, flex., olajálló, ant.sztat.	Z7 24180	1	○	○	○
	GÉGECSŐ, SZILIKON, D40, ant.sztat., autokláv., flex.	Z7 24189	1	○	○	○
Gégecső és csatlakozó						
	BILINCS, ACÉL, D40-60	Z8 40040	1	○	○	○
	CSATLAKOZÓ (könyök), D40, INOX, 2 kimenettel	Z7 21033	1	○	○	○
	CSATLAKOZÓ, D40, INOX, 1 kimenet/1 bemenet	Z7 22229	1	○	○	○
	CSATLAKOZÓ, D40, INOX, 2 kimenettel	Z7 22240	1	○	○	○
	CSATLAKOZÓ, D50, INOX, 1 kimenet/1 bemenet	Z7 22230	1	○	○	○






Háromfázisú ipari porszívó, oldalcsatornás turbinával

	Tartozékok	Cikkszám	Min. mennyiség	T40W L50 5PP	T40W L100 AU	T40W L50 AU
	CSATLAKOZÓ, D50, INOX, 2 kimenettel	Z7 22241	1	○	○	○
	CSATLAKOZÓ, D50, INOX, Szívóerőszabályzóval	Z7 22221	1	○	○	○
	ELOSZTÓ, 2 utas, D50/50/50, ACÉL	Z7 22146	1	○	○	○
	KÖNYÖKCSATLAKOZÓ, D50, INOX, 2 kimenettel	Z7 21034	1	○	○	○
	SZŰKÍTŐ, D40/32, INOX	Z7 22347	1	○	○	○
	SZŰKÍTŐ, D50/32, INOX	Z7 22346	1	○	○	○
	SZŰKÍTŐ, D50/40, INOX	Z7 22223	1	○	○	○
	SZŰKÍTŐ, D50/40, INOX, Szívóerőszabályzóval	Z7 22234	1	○	○	○
	SZŰKÍTŐ, D70/40, INOX	Z7 22224	1	○	○	○
	SZŰKÍTŐ, D70/40, INOX, Szívóerőszabályzóval	Z7 22235	1	○	○	○
	SZŰKÍTŐ, D70/50, INOX	Z7 22225	1	○	○	○
	SZŰKÍTŐ, D70/50, INOX, Szívóerőszabályzóval	Z7 22236	1	○	○	○

Háromfázisú ipari porszívó, oldalcsatornás turbinával













Tartozékok	Cikkszám	Min. mennyiség	T40W L50 5PP	T40W L100 AU	T40W L50 AU
 SZŰKÍTŐ, D70/gyorscsatlakozó, cinkbev.	Z7 22188	1	○	○	○
Egyebek					
EMELŐFÜL, D460, Tartályüritéshez	Z5 36074	1	○	○	○
EMELŐÖV, D460, Tartályüritéshez	Z5 36073	1	○	○	○
 GÖRGŐ	Z8 20123	1	○	○	○
MECHANIKUS ÚSZÓ KLT.	4056000519	1	○	○	○
PATRONSZŰRŐ, D200, 400 mm	ZS08BL33008	1	○	○	○
TRIM KOSÁR KLT. D460 L100	40000915	1	○	○	○
ÜRÍTŐ KÉSZLET	4056000468	1	○	○	○
Nedves felszívó fej					
 FELSZÍVÓFEJ, foly.hoz, D40, 400 mm, FE, 90°-os csatl.	Z7 22028	1	○	○	○
 FELSZÍVÓFEJ, foly.hoz, D40, 500 mm, FE, 90°-os csatl.	Z7 22168	1	○	○	○
 FELSZÍVÓFEJ, foly.hoz, D50, 400 mm, FE, 90°-os csatl.	Z7 22027	1	○	○	○
 FELSZÍVÓFEJ, foly.hoz, D50, 500 mm, FE, 90°-os csatl.	Z7 22167	1	○	○	○
Felszívó fej					
 FELSZÍVÓFEJ, D50, 400mm, INOX, teljes	40000223	1	○	○	○
 FELSZÍVÓFEJ, foly.hoz, D40, 400 mm, INOX, 90°-os csatl.	Z7 22296	1	○	○	○
 FELSZÍVÓFEJ, foly.hoz, D50, 400 mm, INOX, 90°-os csatl.	Z7 22294	1	○	○	○

Háromfázisú ipari porszívó, oldalcsatornás turbinával













Tartozékok	Cikkszám	Min. mennyiség	T40W L50 5PP	T40W L100 AU	T40W L50 AU
 FELSZÍVÓFEJ, száraz-nedves, kerékkel, D40, 400 mm, INOX	40000216	1	○	○	○
GUMIPEREM (10 db), 300/400 mm	Z8 23040	1	○	○	○
GUMIPEREM (10 db), 400 mm	Z8 20295	1	○	○	○
GUMIPEREM (10 db), 500 mm	Z8 20296	1	○	○	○
GUMIPEREM (10 db), 500 mm	Z8 23041	1	○	○	○
GUMIPEREM (10 db), 600/700 mm	Z8 20297	1	○	○	○
GUMIPEREM, 500 mm, SZILIKON	Z8 20255	1	○	○	○
Szerelvény					
SZŰRŐRÁCS LEERESZTŐSZELEPPEL, D460, CINKBEV.	Z5 60034	1	○	○	○
SZŰRŐRÁCS NYOMÁSCSÖKKENTŐVEL D460 D19 Gégecső, cinkbev.	Z5 60343	1	○	○	○
Adapterek					
 CSATLAKOZÓ, Adapter, D50/50, Szimpla-bajonett	Z7 22357	0	○	○	○
 CSATLAKOZÓ, Adapter, D50/50, Teljes-bajonett, krómozott	Z7 22382	1	○	○	○
 CSATLAKOZÓ, Adapter, SZŰKÍTŐvel D50/40 Szimpla-bajonett	Z7 22356	0	○	○	○
 CSATLAKOZÓ, Adapter, SZŰKÍTŐvel D50/40, Teljes-bajonett	Z7 22381	1	○	○	○
Zsák					
5 ZSÁK, D460	4084001017	1	○	○	○
Porzsák NORMAL 46 LITER	81584000	1	○	○	○
Szűrők					
ABSZOLÚTSZŰRŐ klt., szívóold., T40 modellhez	4056000548	1	○	○	○
SZŰRŐ, ABSOLUTE	4056000523	1	○	○	○
ZSÁK, Biztonsági, D460, Zárószalaggal	4084001244	1	○	○	○

Háromfázisú ipari porszívó, oldalcsatornás turbinával












● Alaptartozékok, ○ Kiegészítő tartozékok, □ Kiegészítő és szerelhető tartozékok

Tartozékok	Cikkszám	Min. mennyiség	T40W L100 GV CC	T40W L100 FM	T40W L100 CC 5PP	
Gégecső és csatlakozó						
	CSATLAKOZÓ (könyök), D40, cinkbev., 2 kimenettel	Z7 21012	1	○	○	○
	CSATLAKOZÓ (könyök), D40, cinkbev., 2 kimenettel	Z7 21013	1	○	○	○
	CSATLAKOZÓ (könyök), D70, cinkbev., 2 kimenettel	Z7 21032	1	○	○	○
	CSATLAKOZÓ (könyök), SZŰKÍTŐVEL, D50/40, cinkbev.	Z7 22015	1	○	○	○
	CSATLAKOZÓ (könyök), SZŰKÍTŐVEL, D50/70, cinkbev.	Z7 22153	1	○	○	○
	CSATLAKOZÓ, csőhöz D50, biztosító csappal	4072200388	1	○	○	○
	CSATLAKOZÓ, D40, cinkbev., 1 kimenet/1 bemenet	Z7 21005	1	○	○	○
	CSATLAKOZÓ, D50, cinkbev., 1 kimenet/1 bemenet	Z7 21003	1	○	○	○
	CSATLAKOZÓ, D50, cinkbev., 2 kimenettel	Z7 21002	1	○	○	○
	CSATLAKOZÓ, D50, cinkbev., 2 kimenettel	Z7 21004	1	○	○	○
	CSATLAKOZÓ, D50, cinkbev., Szívóerőszabályzóval	Z7 22058	1	○	○	○
	CSATLAKOZÓ, D70, cinkbev., 1 kimenet/1 bemenet	Z7 21001	1	○	○	○













Háromfázisú ipari porszívó, oldalcsatornás turbinával

Tartozékok	Cikkszám	Min. mennyiség	T40W L100 GV CC	T40W L100 FM	T40W L100 CC 5PP
 CSATLAKOZÓ, D70, cinkbev., 2 kimenettel	Z7 21000	1	○	○	○
 CSATLAKOZÓ, D70, cinkbev., Szívóerőszabályzóval	Z7 22113	1	○	○	○
 CSATLAKOZÓ, D70, INOX, 1 kimenet/1 bemenet	Z7 22231	1	○	○	○
 CSATLAKOZÓ, D70, INOX, 2 kimenettel	Z7 22242	1	○	○	○
 CSATLAKOZÓ, D70, INOX, Szívóerőszabályzóval	Z7 22222	1	○	○	○
 ELOSZTÓ, 2 utas D40/40/40, Szívóerőszab.val, INOX	Z7 22250	1	○	○	○
 ELOSZTÓ, 2 utas SZŰKÍTŐvel, D50/40/40, Szívóerőszab.val	Z7 22057	1	○	○	○
 ELOSZTÓ, 2 utas SZŰKÍTŐvel, D70/50/50, Szívóerőszab.val	Z7 22249	1	○	○	○
 ELOSZTÓ, 2 utas, D40/40/40, Szívóerőszab.val, cinkbev.	Z7 22114	1	○	○	○
 ELOSZTÓ, 2 utas, D40/40/470, cinkbev.	Z7 22061	1	○	○	○
 ELOSZTÓ, 2 utas, D50/50/50, cinkbev.	Z7 22059	1	○	○	○
 ELOSZTÓ, 2 utas, D50/50/50, Szívóerőszab.val, cinkbev.	Z7 22056	1	○	○	○













Háromfázisú ipari porszívó, oldalcsatornás turbinával

	Tartozékok	Cikkszám	Min. mennyiség	T40W L100 GV CC	T40W L100 FM	T40W L100 CC 5PP
	ELOSZTÓ, 2 utas, D70/70/70, cinkbev.	Z7 22110	1	○	○	○
	ELOSZTÓ, 2 utas, D70/70/70, INOX	Z7 22282	1	○	○	○
	ELOSZTÓ, 2 utas, SZŰKÍTŐvel D70/50/50, Szívóerőszab.val	Z7 22065	1	○	○	○
	ELOSZTÓ, 2 utas, SZŰKÍTŐvel, D40/32/32 cinkbev.	Z7 22253	1	○	○	○
	ELOSZTÓ, 2 utas, SZŰKÍTŐvel, D50/32/32, cinkbev.	Z7 22254	1	○	○	○
	ELOSZTÓ, 2 utas, SZŰKÍTŐvel, D50/40/40, cinkbev.	Z7 22060	1	○	○	○
	ELOSZTÓ, 2 utas, SZŰKÍTŐvel, D50/40/40, INOX	Z7 22261	1	○	○	○
	ELOSZTÓ, 2 utas, SZŰKÍTŐvel, D70/32/32, cinkbev.	Z7 22252	1	○	○	○
	ELOSZTÓ, 2 utas, SZŰKÍTŐvel, D70/40/40, cinkbev.	Z7 22111	1	○	○	○
	ELOSZTÓ, 2 utas, SZŰKÍTŐvel, D70/40/40, INOX	Z7 22262	1	○	○	○
	ELOSZTÓ, 2 utas, SZŰKÍTŐvel, D70/50/50, cinkbev.	Z7 22064	1	○	○	○
	ELOSZTÓ, 2 utas, SZŰKÍTŐvel, D70/50/50, INOX	Z7 22263	1	○	○	○
	ELOSZTÓ, 3 utas D50/50/50/50 Szívóerőszab.val, cinkbev.	Z8 20234	1	○	○	○



Háromfázisú ipari porszívó, oldalcsatornás turbinával

Tartozékok		Cikkszám	Min. mennyiség	T40W L100 GV CC	T40W L100 FM	T40W L100 CC 5PP
	ELOSZTÓ, 3 utas, D50/50/50/50, cinkbev.	Z7 22179	1	○	○	○
	ELOSZTÓ, 3 utas, SZŰKÍTŐvel, D50/40/40/40, cinkbev.	Z7 22260	1	○	○	○
	ELOSZTÓ, 3 utas, SZŰKÍTŐvel, D70/50/50/50, cinkbev.	Z7 22259	1	○	○	○
	SZŰKÍTŐ, D40/gyorscsatlakozó, cinkbev.	Z7 22186	1	○	○	○
	SZŰKÍTŐ, D50/32, cinkbev.	Z7 22313	1	○	○	○
	SZŰKÍTŐ, D50/40, cinkbev., Szívóerőszabályzóval	Z7 22112	1	○	○	○
	SZŰKÍTŐ, D50/D40, biztosító csappal	4072200387	1	○	○	○
	SZŰKÍTŐ, D50/gyorscsatlakozó, cinkbev.	Z7 22187	1	○	○	○
	SZŰKÍTŐ, D70/40, cinkbev.	Z7 22002	1	○	○	○
	SZŰKÍTŐ, D70/40, cinkbev., Szívóerőszabályzóval	Z7 22164	1	○	○	○
	SZŰKÍTŐ, D70/50, cinkbev.	Z7 22001	1	○	○	○
Csőtisztító fej						
	FELSZÍVÓFEJ, Csövekhez, görbített D40/100 FE, PVC	Z7 22132	1	○	○	○












Háromfázisú ipari porszívó, oldalcsatornás turbinával

	Tartozékok	Cikkszám	Min. mennyiség	T40W L100 GV CC	T40W L100 FM	T40W L100 CC 5PP
	FELSZÍVÓFEJ, Csövekhez, görbített D40/200 FE, PVC	Z7 22134	1	○	○	○
	FELSZÍVÓFEJ, Csövekhez, görbített D50/100 FE, PVC	Z7 22131	1	○	○	○
	FELSZÍVÓFEJ, Csövekhez, görbített D50/200 FE, PVC	Z7 22133	1	○	○	○
Kúpos fej						
	FELSZÍVÓFEJ, D40, ant.sztat., ATEX	40000214	1	○	○	○
	FELSZÍVÓFEJ, KÚP, D40, GUMI, olajálló	Z7 21011	1	○	○	○
	FELSZÍVÓFEJ, KÚP, D40, SZILIKON, autoklávozható	Z7 21086	1	○	○	○
	FELSZÍVÓFEJ, KÚP, D50, ant.sztat., ATEX	40000221	1	○	○	○
	FELSZÍVÓFEJ, KÚP, D50, GUMI, olajálló	Z7 21010	1	○	○	○
	FELSZÍVÓFEJ, KÚP, D70, GUMI, olajálló	Z7 21009	1	○	○	○
	FELSZÍVÓFEJ, SZŰKÍTŐ, 50mm-20mm-re, D40	Z7 22142	1	○	○	○
	FELSZÍVÓFEJ, SZŰKÍTŐ, 50mm-20mm-re, D50	Z7 22141	1	○	○	○
	RÉSSZÍVÓ, D50, 300mm hossz., D20-ra szűkített véggel	Z8 24046	1	○	○	○

Háromfázisú ipari porszívó, oldalcsatornás turbinával

Tartozékok	Cikkszám	Min. mennyiség	T40W L100 GV CC	T40W L100 FM	T40W L100 CC 5PP
Opciók					
 ELŐLEVÁLASZTÓ TARTÁLY, 100 l, Magas hőm. anyaghoz	ZS07IC22004	1	<input type="radio"/>	<input type="radio"/>	<input type="radio"/>
 EMELŐKONZOL, D460, max. 100kg, (CTS, CTT)	4056000394	1	<input type="radio"/>	<input type="radio"/>	<input type="radio"/>
 FEDÉL MINI SZEPARÁTORRAL, D460, 100 mm csatl.	Z7 22185	1	<input type="radio"/>	<input type="radio"/>	<input type="radio"/>
 FEDÉL MINI SZEPARÁTORRAL, D560, 100 mm csatl.	Z7 22181	1	<input type="radio"/>	<input type="radio"/>	<input type="radio"/>
 FEDÉL, SZEPARÁTORHOZ, D560, 70 mm csatl., FESTETT ACÉL	Z7 22159	1	<input type="radio"/>	<input type="radio"/>	<input type="radio"/>
 LEVÁLASZTÓ, D360, 500 mm, D50, FE, teljes	Z7 22104	1	<input type="radio"/>	<input type="radio"/>	<input type="radio"/>
 LEVÁLASZTÓ, D460, 1000 mm, D50, FE, teljes	Z7 22105	1	<input type="radio"/>	<input type="radio"/>	<input type="radio"/>
 SZEPARÁTOR, MOBIL + KONZOL, D460, CINKBEV.	Z5 60109	1	<input type="radio"/>	<input type="radio"/>	<input type="radio"/>
 SZINTKAPCSOLÓ, Autostop, foly.hoz, T40-es	4056000525	1	<input type="radio"/>	<input type="radio"/>	<input type="radio"/>
 SZÍVÓCSONK, D40/50, Tartályfedélre, cinkbev.	Z7 22180	1	<input type="radio"/>	<input type="radio"/>	<input type="radio"/>
Tartozék készlet					
 Készlet, ÁLTALÁNOS, D40	Z7 24145	1	<input type="radio"/>	<input type="radio"/>	<input type="radio"/>
 Készlet, ÁLTALÁNOS, D50	Z7 24146	1	<input type="radio"/>	<input type="radio"/>	<input type="radio"/>
 Készlet, ATEX 15, D40	Z7 24175	1	<input type="radio"/>	<input type="radio"/>	<input type="radio"/>
 Készlet, ATEX 15, D40, Gépekhez	Z7 24187	1	<input type="radio"/>	<input type="radio"/>	<input type="radio"/>
 Készlet, ATEX 15, D40, Gépekhez és padlófel.hez	Z7 24185	1	<input type="radio"/>	<input type="radio"/>	<input type="radio"/>
 Készlet, ATEX 15, D40, Padlófelülethez	Z7 24186	1	<input type="radio"/>	<input type="radio"/>	<input type="radio"/>
 Készlet, ATEX 15, D50, Gépekhez	Z7 24184	1	<input type="radio"/>	<input type="radio"/>	<input type="radio"/>
 Készlet, ATEX 15, D50, Gépekhez és padlófelülethez	Z7 24182	1	<input type="radio"/>	<input type="radio"/>	<input type="radio"/>






Háromfázisú ipari porszívó, oldalcsatornás turbinával

Tartozékok	Cikkszám	Min. mennyiség	T40W L100 GV CC	T40W L100 FM	T40W L100 CC 5PP
 Készlet, ATEX 15, D50, Padlófelülethez	Z7 24183	1	○	○	○
 Készlet, GÉPEKHEZ, D50	Z7 24156	1			
 Készlet, IPARI, D50	Z7 24151	1			
 Készlet, KEMENCÉHEZ, D40	Z7 24193	1	○	○	○
 Készlet, KEMENCÉHEZ, D50	Z7 24192	1	○	○	○
 Klt., OLAJÁLLÓ, D40, géphez, padlóhoz	4072400194	1	○	○	○
 Klt., OLAJÁLLÓ, D50, géphez, padlóhoz	4072400195	1	○	○	○
Klt., Zsákbagyűjtéshez, D70, cinkbev.	Z5 60351	1	○	○	○
Hosszabító csövek					
 FELSZÍVÓCSŐ, D40, ALUMINIUM, gyorscsatl.	Z7 22026	1	○	○	○
 FELSZÍVÓCSŐ, D40, INOX, gyorscsatl.	40000215	1	○	○	○
 FELSZÍVÓCSŐ, D40, INOX, gyorscsatl.	40000222	1	○	○	○
 FELSZÍVÓCSŐ, D40, Krómozott, gyorscsatl.	Z7 22121	1	○	○	○

Háromfázisú ipari porszívó, oldalcsatornás turbinával

Tartozékok	Cikkszám	Min. mennyiség	T40W L100 GV CC	T40W L100 FM	T40W L100 CC 5PP
 FELSZÍVÓCSŐ, D50, ALUMINIUM, gyorscsatl.	Z7 22025	1	○	○	○
 FELSZÍVÓCSŐ, D50, Krómozott, gyorscsatl.	Z7 22122	1	○	○	○
 FELSZÍVÓCSŐ, D70, ALUMINIUM, gyorscsatl.	Z7 22091	1	○	○	○
 FELSZÍVÓCSŐ, teleszkópos, D40, FE	Z7 22053	1	○	○	○
 FELSZÍVÓCSŐ, teleszkópos, D50, FE	Z7 22054	1	○	○	○
 FELSZÍVÓCSŐ, teleszkópos, D70, FE	Z7 22055	1	○	○	○
 HOSSZABÍTÓCSŐ, D40, 1 m, Al., gyorscsatl./ rögzítőtüvel	Z7 22386	1	○	○	○
 HOSSZABÍTÓCSŐ, D40, 1 m, ALUMINIUM, gyorscsatl.	Z7 22008	1	○	○	○
 HOSSZABÍTÓCSŐ, D40, 2 m, ALUMINIUM, gyorscsatl.	Z7 22007	1	○	○	○
 HOSSZABÍTÓCSŐ, D40, 3 m, ALUMINIUM, gyorscsatl.	Z7 22006	1	○	○	○
 HOSSZABÍTÓCSŐ, D50, 1 m, Al., gyorscsatl./ rögzítőtüvel	Z7 22385	1	○	○	○
 HOSSZABÍTÓCSŐ, D50, 1 m, ALUMINIUM, gyorscsatl.	Z7 22005	1	○	○	○













Háromfázisú ipari porszívó, oldalcsatornás turbinával

Tartozékok	Cikkszám	Min. mennyiség	T40W L100 GV CC	T40W L100 FM	T40W L100 CC 5PP
 HOSSZABÍTÓCSŐ, D50, 3 m, ALUMINIUM, gyorscsatl.	Z7 22004	1	○	○	○
 HOSSZABÍTÓCSŐ, D50, 3 m, ALUMINIUM, gyorscsatl.	Z7 22003	1	○	○	○
 RÉSSZÍVÓ, D40, INOX	40000213	1	○	○	○
 RÉSSZÍVÓ, D50, INOX, bemenettel	40000220	1	○	○	○
Résszívó					
 FELSZÍVÓFEJ, 120 mm ant.szta., GUMI	Z7 21080	1	○	○	○
 FELSZÍVÓFEJ, D50, 120 mm hossz., SZÜRKE, olajálló, GUMI	Z7 21030	1	○	○	○
 RÉSSZÍVÓ, Acélsörtés hengerkefével, D40, cinkbev., FE	Z7 22024	1	○	○	○
 RÉSSZÍVÓ, Acélsörtés hengerkefével, D50, cinkbev., FE	Z7 22023	1	○	○	○
 RÉSSZÍVÓ, D40, 500 mm, PVC	Z7 24014	1	○	○	○
 RÉSSZÍVÓ, D40, cinkbev.	Z7 21027	1	○	○	○
 RÉSSZÍVÓ, D40, cinkbev., bemenettel	Z7 21074	1	○	○	○
 RÉSSZÍVÓ, D40/30, 500mm, SZŰKÍTŐvel, cinkbev.	Z7 22022	1	○	○	○













Háromfázisú ipari porszívó, oldalcsatornás turbinával

Tartozékok	Cikkszám	Min. mennyiség	T40W L100 GV CC	T40W L100 FM	T40W L100 CC 5PP
 RÉSSZÍVÓ, D50, 500 mm, PVC	Z7 24013	1	<input type="checkbox"/>	<input type="checkbox"/>	<input type="checkbox"/>
 RÉSSZÍVÓ, D50, cinkbev.	Z7 21026	1	<input type="checkbox"/>	<input type="checkbox"/>	<input type="checkbox"/>
 RÉSSZÍVÓ, D50/40, 500mm, SZŰKÍTŐvel, cinkbev.	Z7 22021	1	<input type="checkbox"/>	<input type="checkbox"/>	<input type="checkbox"/>
 RÉSSZÍVÓ, D70, 1000 mm hossz., ALUMINIUM, fogantyúkkal	Z7 22169	1	<input type="checkbox"/>	<input type="checkbox"/>	<input type="checkbox"/>
 RÉSSZÍVÓ, D70, cinkbev.	Z7 21028	1	<input type="checkbox"/>	<input type="checkbox"/>	<input type="checkbox"/>
 RÉSSZÍVÓ, Hajlított, D50, FE	Z7 21075	1	<input type="checkbox"/>	<input type="checkbox"/>	<input type="checkbox"/>
 RÉSSZÍVÓ, Hajlított, D70, 1000 mm, PVC	Z7 24012	1	<input type="checkbox"/>	<input type="checkbox"/>	<input type="checkbox"/>
 RÉSSZÍVÓ, Kaparóval, D40, 110 mm fejszélesség, INOX	Z7 22277	1	<input type="checkbox"/>	<input type="checkbox"/>	<input type="checkbox"/>
 RÉSSZÍVÓ, Kaparóval, D40, 110 mm, FE, cinkbev.	Z7 22033	1	<input type="checkbox"/>	<input type="checkbox"/>	<input type="checkbox"/>
 RÉSSZÍVÓ, Kaparóval, D50, 150 mm fejszélesség, INOX	Z7 22278	1	<input type="checkbox"/>	<input type="checkbox"/>	<input type="checkbox"/>
 RÉSSZÍVÓ, Kaparóval, D50, 150 mm, FE, cinkbev.	Z7 22034	1	<input type="checkbox"/>	<input type="checkbox"/>	<input type="checkbox"/>
 RÉSSZÍVÓ, Kaparóval, D70, 200 mm, FE, cinkbev.	Z7 22090	1	<input type="checkbox"/>	<input type="checkbox"/>	<input type="checkbox"/>











Háromfázisú ipari porszívó, oldalcsatornás turbinával

Tartozékok		Cikkszám	Min. mennyiség	T40W L100 GV CC	T40W L100 FM	T40W L100 CC 5PP
	RÉSSZÍVÓ, Nylonsörtés hengerkefével, D40, cinkbev., FE	Z7 22088	1	○	○	○
	RÉSSZÍVÓ, Nylonsörtés hengerkefével, D50, cinkbev., FE	Z7 22089	1	○	○	○
Száraz felszívófej						
	FELSZÍVÓFEJ, Buszokhoz, D50, 200 mm, Al., 30°-os csatl.	Z7 22170	1	○	○	○
	FELSZÍVÓFEJ, D40 300 mm, FE, 90°-os csatlakozás, teljes	Z7 22171	1	○	○	○
	FELSZÍVÓFEJ, D40 400 mm, FE, 90°-os csatlakozás, teljes	Z7 22138	1	○	○	○
	FELSZÍVÓFEJ, D40, 300 mm, FE 90°-os csatlakozás, teljes	Z7 22174	1	○	○	○
	FELSZÍVÓFEJ, D40, 400 mm, 90°-os csatlakozás, teljes	Z7 22030	1	○	○	○
	FELSZÍVÓFEJ, D50 400 mm, FE, 90°-os csatlakozás, teljes	Z7 22137	1	○	○	○
	FELSZÍVÓFEJ, D50, 300 mm, 90°-os csatlakozás, teljes	Z7 22172	1	○	○	○
	FELSZÍVÓFEJ, D50, 300 mm, FE 90°-os csatlakozás, teljes	Z7 22175	1	○	○	○
	FELSZÍVÓFEJ, D50, 400 mm, 90°-os csatlakozás, teljes	Z7 22029	1	○	○	○
	FELSZÍVÓFEJ, D50, 500 mm, 90°-os csatlakozás, teljes	Z7 22147	1	○	○	○

Háromfázisú ipari porszívó, oldalcsatornás turbinával

Tartozékok	Cikkszám	Min. mennyiség	T40W L100 GV CC	T40W L100 FM	T40W L100 CC 5PP
 FELSZÍVÓFEJ, D50, 500 mm, FE 90°-os csatlakozás, teljes	Z7 22148	1	○	○	○
 FELSZÍVÓFEJ, D70, 500 mm, 90°-os csatlakozás, teljes	Z7 22092	1	○	○	○
FELSZÍVÓFEJ, D70, 500 mm, FE 90°-os csatlakozás, teljes	Z7 22149	1	○	○	○
 FELSZÍVÓFEJ, kefével, D40 300 mm, 30°-os csatl., teljes	Z7 22194	1	○	○	○
 FELSZÍVÓFEJ, kefével, D40 400 mm, 30°-os csatl., teljes	Z7 22195	1	○	○	○
 FELSZÍVÓFEJ, kefével, D40, 220 mm 30°-os csatl., teljes	Z7 22193	1	○	○	○
 FELSZÍVÓFEJ, kefével, D40, 220 mm, 90°-os csatlakozás	Z7 22042	1	○	○	○
 FELSZÍVÓFEJ, kefével, D40, 300 mm, 90°-os csatlakozás	Z7 22043	1	○	○	○
 FELSZÍVÓFEJ, kefével, D40, 400 mm, 90°-os csatlakozás	Z7 22044	1	○	○	○
 FELSZÍVÓFEJ, kefével, D50 220 mm, 30°-os csatl., teljes	Z7 22196	1	○	○	○
 FELSZÍVÓFEJ, kefével, D50 300 mm, 30°-os csatl., teljes	Z7 22197	1	○	○	○
 FELSZÍVÓFEJ, kefével, D50, 220 mm, 90°-os csatlakozás	Z7 22038	1	○	○	○
 FELSZÍVÓFEJ, kefével, D50, 300 mm, 90°-os csatlakozás	Z7 22039	1	○	○	○













Háromfázisú ipari porszívó, oldalcsatornás turbínával

Tartozékok	Cikkszám	Min. mennyiség	T40W L100 GV CC	T40W L100 FM	T40W L100 CC 5PP
 FELSZÍVÓFEJ, kefével, D50, 400 mm, 30°-os csatlakozás	Z7 22198	1	○	○	○
 FELSZÍVÓFEJ, kefével, D50, 400 mm, 90°-os csatlakozás	Z7 22040	1	○	○	○
 FELSZÍVÓFEJ, kefével, D50, 500 mm, 30°-os csatlakozás	Z7 22199	1	○	○	○
 FELSZÍVÓFEJ, kefével, D50, 500 mm, 90°-os csatlakozás	Z7 22041	1	○	○	○
 FELSZÍVÓFEJ, kefével, D70, 500 mm, 90°-os csatlakozás	Z7 22093	1	○	○	○
 FELSZÍVÓFEJ, Kemencéhez D40, 400 mm, 90°-os csatl., al.	Z7 22031	1	○	○	○
 FELSZÍVÓFEJ, Kemencéhez, D50, 400 mm, 90°-os csatl. al.	Z7 22032	1	○	○	○
 FELSZÍVÓFEJ, Kemencéhez, kerekkel, D40, 400 mm, FE	Z7 22272	1	○	○	○
 FELSZÍVÓFEJ, Kemencéhez, kerekkel, D50, 400 mm, FE	Z7 22273	1	○	○	○
KEFEVÉG, D50, 220mm	Z8 23009	1	○	○	○
KEFEVÉG, D50, 300mm	Z8 23010	1	○	○	○
KEFEVÉG, D50, 400mm	Z8 23011	1	○	○	○
KEFEVÉG, D50, 500mm	Z8 23012	1	○	○	○
Kerek felszívó fej					
 FELSZÍVÓFEJ, Kör, D40/D80, acélsörtével, gyorscsatl.	Z7 22046	1	○	○	○

Háromfázisú ipari porszívó, oldalcsatornás turbinával

Tartozékok		Cikkszám	Min. mennyiség	T40W L100 GV CC	T40W L100 FM	T40W L100 CC 5PP
	FELSZÍVÓFEJ, Kör, D40/D80, nyilonsörtével, gyorscsatl.	Z7 22045	1	○	○	○
	FELSZÍVÓFEJ, Kör, D50/D100, acélsörtével, gyorscsatl.	Z7 22048	1	○	○	○
	FELSZÍVÓFEJ, Kör, D50/D100, nyilonsörtével, gyorscsatl.	Z7 22047	1	○	○	○
	KEFEVÉG, D80, NYLON	Z8 23008	1	○	○	○
	KEFEVÉG, D80, NYLON (Z7 22045, 22046 FELSZÍVÓFEJHEZ)	Z8 23005	1	○	○	○
	KEFEVÉG, D100, NYLON (Z7 22047, 22048 FELSZÍVÓFEJHEZ)	Z8 23006	1	○	○	○
Gégecső						
	Bayonet csatlakozó 50MM	22344200	1	○	○	○
	CSATLAKOZÓ, D40, GUMI	Z7 20001	1	○	○	○
	CSATLAKOZÓ, D40, Gumi, ant.szta., ATEX	40000212	1	○	○	○
	CSATLAKOZÓ, D40, PVC Z7 22150, 22360, 24052 GÉGECSŐHÖZ	Z7 23022	1	○	○	○
	CSATLAKOZÓ, D50, GUMI	Z7 20002	1	○	○	○
	CSATLAKOZÓ, D50, Gumi, ant.szta., ATEX	40000219	1	○	○	○
	CSATLAKOZÓ, D50, pu., ant.szta.	Z7 20325	1	○	○	○
	CSATLAKOZÓ, D50, PVC Z7 22151, 22361, 24053 GÉGECSŐHÖZ	Z7 23023	1	○	○	○





Háromfázisú ipari porszívó, oldalcsatornás turbinával

Tartozékok	Cikkszám	Min. mennyiség	T40W L100 GV CC	T40W L100 FM	T40W L100 CC 5PP
 CSATLAKOZÓ, D70, GUMI	Z7 20003	1	○	○	○
 CSATLAKOZÓ, D70, GUMI, ant.szta., ATEX	Z7 20310	1	○	○	○
 GÉGECSŐ, ACÉL D40, méteráru, magas hőmérsékletre	Z7 24031	1	○	○	○
 GÉGECSŐ, ACÉL D40/50, 3m, csatl., magas hőmérsékletre	Z7 22378	1	○	○	○
 GÉGECSŐ, ACÉL D50, méteráru, magas hőmérsékletre	Z7 24032	1	○	○	○
 GÉGECSŐ, ACÉL D50/70, 3m, csatl., magas hőmérsékletre	Z7 22379	1	○	○	○
 GÉGECSŐ, ACÉL D70, méteráru, magas hőmérsékletre	Z7 24033	1	○	○	○
 GÉGECSŐ, D40, 3 m, flex., csatl., (recés csőbelső)	Z7 22150	1	○	○	○
 GÉGECSŐ, D40, 3 m, pu., csatl., olajálló, ant.szta.	Z7 22297	1	○	○	○
 GÉGECSŐ, D40, 3m, flex., csatl.	Z7 22049	1	○	○	○
 GÉGECSŐ, D40, 3m, pu., olajálló, csatl.	Z7 22368	1	○	○	○
 GÉGECSŐ, D40, 5 m, flex., csatl. (recés csőbelső)	Z7 22360	1	○	○	○













Háromfázisú ipari porszívó, oldalcsatornás turbinával

	Tartozékok	Cikkszám	Min. mennyiség	T40W L100 GV CC	T40W L100 FM	T40W L100 CC 5PP
	GÉGECSŐ, D40, 5 m, pu., csatl., olajálló, ant.sztat.	Z7 22365	1	○	○	○
	GÉGECSŐ, D40, 5m, flex., csatl.	Z7 22362	1	○	○	○
	GÉGECSŐ, D40, 5m, pu., olajálló, csatl.	Z7 22371	1	○	○	○
	GÉGECSŐ, D40, Antitoxikus, ant.sztat., PVC+ Acélszál	Z7 24028	1	○	○	○
	GÉGECSŐ, D50, 3 m, flex., csatl.	Z7 22151	1	○	○	○
	GÉGECSŐ, D50, 3 m, pu., csatl., olajálló, ant.sztat.	Z7 22298	1	○	○	○
	GÉGECSŐ, D50, 3m, EVA, ant.sztat., flex., csatl.	Z7 22375	1	○	○	○
	GÉGECSŐ, D50, 3m, flex., csatl.	Z7 22062	1	○	○	○
	GÉGECSŐ, D50, 5 m, pu., csatl., olajálló, ant.sztat.	Z7 22366	1	○	○	○
	GÉGECSŐ, D50, 5m, EVA, ant.sztat., flex., csatl.	Z7 22377	1	○	○	○
	GÉGECSŐ, D50, 5m, flex., csatl.	Z7 22363	1	○	○	○
	GÉGECSŐ, D50, 5m, pu., olajálló, csatl.	Z7 22372	1	○	○	○

















Háromfázisú ipari porszívó, oldalcsatornás turbínával

	Tartozékok	Cikkszám	Min. mennyiség	T40W L100 GV CC	T40W L100 FM	T40W L100 CC 5PP
	GÉGECSŐ, D50, Antitoxikus, ant.szta., PVC+ Acélszál	Z7 24029	1	○	○	○
	GÉGECSŐ, D70, 3 m, pu., csatl., olajálló, ant.szta.	Z7 22299	1	○	○	○
	GÉGECSŐ, D70, 3m, flex., csatl.	Z7 22063	1	○	○	○
	GÉGECSŐ, D70, 3m, pu., olajálló, csatl.	Z7 22370	1	○	○	○
	GÉGECSŐ, D70, 5m, flex., csatl.	Z7 22364	1	○	○	○
	GÉGECSŐ, D70, 5m, pu., olajálló, ant.szta., csatl.	Z7 22367	1	○	○	○
	GÉGECSŐ, D70, 5m, pu., olajálló, csatl.	Z7 22373	1	○	○	○
	GÉGECSŐ, D70, Antitoxikus, ant.szta., PVC+ Acélszál	Z7 24030	1	○	○	○
	GÉGECSŐ, GUMI, D40, 3m, flex., olajálló, ant.szta.	Z7 24005	1	○	○	○
	GÉGECSŐ, GUMI, D40, 5m, flex., olajálló, ant.szta.	Z7 24178	1	○	○	○
	GÉGECSŐ, GUMI, D50, 3m, flex., olajálló, ant.szta.	Z7 24003	1	○	○	○
	GÉGECSŐ, GUMI, D50, 5m, flex., olajálló, ant.szta.	Z7 24179	1	○	○	○









Háromfázisú ipari porszívó, oldalcsatornás turbinával

Tartozékok	Cikkszám	Min. mennyiség	T40W L100 GV CC	T40W L100 FM	T40W L100 CC 5PP
 GÉGECSŐ, GUMI, D70, 3m, flex., olajálló, ant.sztat.	Z7 24001	1	○	○	○
 GÉGECSŐ, GUMI, D70, 5m, flex., olajálló, ant.sztat.	Z7 24180	1	○	○	○
 GÉGECSŐ, SZILIKON, D40, ant.sztat., autokláv., flex.	Z7 24189	1	○	○	○
Gégecső és csatlakozó					
 BILINCS, ACÉL, D40-60	Z8 40040	1	○	○	○
 CSATLAKOZÓ (könyök), D40, INOX, 2 kimenettel	Z7 21033	1	○	○	○
 CSATLAKOZÓ, D40, INOX, 1 kimenet/1 bemenet	Z7 22229	1	○	○	○
 CSATLAKOZÓ, D40, INOX, 2 kimenettel	Z7 22240	1	○	○	○
 CSATLAKOZÓ, D50, INOX, 1 kimenet/1 bemenet	Z7 22230	1	○	○	○
 CSATLAKOZÓ, D50, INOX, 2 kimenettel	Z7 22241	1	○	○	○
 CSATLAKOZÓ, D50, INOX, Szívóerőszabályzóval	Z7 22221	1	○	○	○
 ELOSZTÓ, 2 utas, D50/50/50, ACÉL	Z7 22146	1	○	○	○
 KÖNYÖKCSATLAKOZÓ, D50, INOX, 2 kimenettel	Z7 21034	1	○	○	○





Háromfázisú ipari porszívó, oldalcsatornás turbinával

Tartozékok	Cikkszám	Min. mennyiség	T40W L100 GV CC	T40W L100 FM	T40W L100 CC 5PP
 SZŰKÍTŐ, D40/32, INOX	Z7 22347	1	○	○	○
 SZŰKÍTŐ, D50/32, INOX	Z7 22346	1	○	○	○
 SZŰKÍTŐ, D50/40, INOX	Z7 22223	1	○	○	○
 SZŰKÍTŐ, D50/40, INOX, Szívóerőszabályzóval	Z7 22234	1	○	○	○
 SZŰKÍTŐ, D70/40, INOX	Z7 22224	1	○	○	○
 SZŰKÍTŐ, D70/40, INOX, Szívóerőszabályzóval	Z7 22235	1	○	○	○
 SZŰKÍTŐ, D70/50, INOX	Z7 22225	1	○	○	○
 SZŰKÍTŐ, D70/50, INOX, Szívóerőszabályzóval	Z7 22236	1	○	○	○
 SZŰKÍTŐ, D70/gyorscsatlakozó, cinkbev.	Z7 22188	1	○	○	○
Egyebek					
 EMELŐFÜL, D460, Tartályüritéshez	Z5 36074	1	○	○	○
 EMELŐÖV, D460, Tartályüritéshez	Z5 36073	1	○	○	○
 GÖRGŐ	Z8 20123	1	○	○	○
 MECHANIKUS ÚSZÓ KLT.	4056000519	1	○	○	○
 PATRONSZŰRŐ, D200, 400 mm	ZS08BL33008	1	○	○	○
 TRIM KOSÁR KLT. D460 L100	40000915	1	○	○	○
 ÜRÍTŐ KÉSZLET	4056000468	1	○	○	○






Háromfázisú ipari porszívó, oldalcsatornás turbínával

Tartozékok		Cikkszám	Min. mennyiség	T40W L100 GV CC	T40W L100 FM	T40W L100 CC 5PP
Nedves felszívó fej						
	FELSZÍVÓFEJ, foly.hoz, D40, 400 mm, FE, 90°-os csatl.	Z7 22028	1	○	○	○
	FELSZÍVÓFEJ, foly.hoz, D40, 500 mm, FE, 90°-os csatl.	Z7 22168	1	○	○	○
	FELSZÍVÓFEJ, foly.hoz, D50, 400 mm, FE, 90°-os csatl.	Z7 22027	1	○	○	○
	FELSZÍVÓFEJ, foly.hoz, D50, 500 mm, FE, 90°-os csatl.	Z7 22167	1	○	○	○
Felszívó fej						
	FELSZÍVÓFEJ, D50, 400mm, INOX, teljes	40000223	1	○	○	○
	FELSZÍVÓFEJ, foly.hoz, D40, 400 mm, INOX, 90°-os csatl.	Z7 22296	1	○	○	○
	FELSZÍVÓFEJ, foly.hoz, D50, 400 mm, INOX, 90°-os csatl.	Z7 22294	1	○	○	○
	FELSZÍVÓFEJ, száraz-nedves, kerékkel, D40, 400 mm, INOX	40000216	1	○	○	○
	GUMIPEREM (10 db), 300/400 mm	Z8 23040	1	○	○	○
	GUMIPEREM (10 db), 400 mm	Z8 20295	1	○	○	○
	GUMIPEREM (10 db), 500 mm	Z8 20296	1	○	○	○
	GUMIPEREM (10 db), 500 mm	Z8 23041	1	○	○	○
	GUMIPEREM (10 db), 600/700 mm	Z8 20297	1	○	○	○
	GUMIPEREM, 500 mm, SZILIKON	Z8 20255	1	○	○	○
Szerelvény						
	SZÜRŐRÁCS LEERESZTŐSZELEPPEL, D460, CINKBEV.	Z5 60034	1	○	○	○
	SZÜRŐRÁCS NYOMÁSCSÖKKENTŐVEL D460 D19 Gégecső, cinkbev.	Z5 60343	1	○	○	○
Adapterek						













Háromfázisú ipari porszívó, oldalcsatornás turbinával

Tartozékok	Cikkszám	Min. mennyiség	T40W L100 GV CC	T40W L100 FM	T40W L100 CC 5PP
 CSATLAKOZÓ, Adapter, D50/50, Szimpla-bajonett	Z7 22357	0	○	○	○
 CSATLAKOZÓ, Adapter, D50/50, Teljes-bajonett, krómozott	Z7 22382	1	○	○	○
 CSATLAKOZÓ, Adapter, SZŰKÍTŐVEL D50/40 Szimpla-bajonett	Z7 22356	0	○	○	○
 CSATLAKOZÓ, Adapter, SZŰKÍTŐVEL D50/40, Teljes-bajonett	Z7 22381	1	○	○	○
Zsák					
5 ZSÁK, D460	4084001017	1	○	○	○
Porzsák NORMAL 46 LITER	81584000	1	○	○	○
Szűrők					
ABSZOLÚTSZŰRŐ klt., szívóold., T40 modellhez	4056000548	1			
SZŰRŐ, ABSOLUTE	4056000523	1	○	○	○
ZSÁK, Biztonsági, D460, Zárószalaggal	4084001244	1	○	○	○

● Alaptartozékok, ○ Kiegészítő tartozékok, □ Kiegészítő és szerelhető tartozékok

Tartozékok	Cikkszám	Min. mennyiség	T40W L50 CC 5PP	T40W L100 FM 5PP	T40W GU FM AU 5PP
Gégecső és csatlakozó					
 CSATLAKOZÓ (könyök), D40, cinkbev., 2 kimenettel	Z7 21012	1	○	○	○
 CSATLAKOZÓ (könyök), D40, cinkbev., 2 kimenettel	Z7 21013	1	○	○	○
 CSATLAKOZÓ (könyök), D70, cinkbev., 2 kimenettel	Z7 21032	1	○	○	○
 CSATLAKOZÓ (könyök), SZŰKÍTŐVEL, D50/40, cinkbev.	Z7 22015	1	○	○	○
 CSATLAKOZÓ (könyök), SZŰKÍTŐVEL, D50/70, cinkbev.	Z7 22153	1	○	○	○

Háromfázisú ipari porszívó, oldalcsatornás turbinával

Tartozékok	Cikkszám	Min. mennyiség	T40W L50 CC 5PP	T40W L100 FM 5PP	T40W GU FM AU 5PP
 CSATLAKOZÓ, csőhő D50, biztosító csappal	4072200388	1	○	○	○
 CSATLAKOZÓ, D40, cinkbev., 1 kimenet/1 bemenet	Z7 21005	1	○	○	○
 CSATLAKOZÓ, D50, cinkbev., 1 kimenet/1 bemenet	Z7 21003	1	○	○	○
 CSATLAKOZÓ, D50, cinkbev., 2 kimenettel	Z7 21002	1	○	○	○
 CSATLAKOZÓ, D50, cinkbev., 2 kimenettel	Z7 21004	1	○	○	○
 CSATLAKOZÓ, D50, cinkbev., Szívóerőszabályzóval	Z7 22058	1	○	○	○
 CSATLAKOZÓ, D70, cinkbev., 1 kimenet/1 bemenet	Z7 21001	1	○	○	○
 CSATLAKOZÓ, D70, cinkbev., 2 kimenettel	Z7 21000	1	○	○	○
 CSATLAKOZÓ, D70, cinkbev., Szívóerőszabályzóval	Z7 22113	1	○	○	○
 CSATLAKOZÓ, D70, INOX, 1 kimenet/1 bemenet	Z7 22231	1	○	○	○
 CSATLAKOZÓ, D70, INOX, 2 kimenettel	Z7 22242	1	○	○	○
 CSATLAKOZÓ, D70, INOX, Szívóerőszabályzóval	Z7 22222	1	○	○	○












Háromfázisú ipari porszívó, oldalcsatornás turbinával

Tartozékok	Cikkszám	Min. mennyiség	T40W L50 CC 5PP	T40W L100 FM 5PP	T40W GU FM AU 5PP
 ELOSZTÓ, 2 utas D40/40/40, Szívóerőszab.val, INOX	Z7 22250	1	○	○	○
 ELOSZTÓ, 2 utas SZŰKÍTŐvel, D50/40/40, Szívóerőszab.val	Z7 22057	1	○	○	○
 ELOSZTÓ, 2 utas SZŰKÍTŐvel, D70/50/50, Szívóerőszab.val	Z7 22249	1	○	○	○
 ELOSZTÓ, 2 utas, D40/40/40, Szívóerőszab.val, cinkbev.	Z7 22114	1	○	○	○
 ELOSZTÓ, 2 utas, D40/40/470, cinkbev.	Z7 22061	1	○	○	○
 ELOSZTÓ, 2 utas, D50/50/50, cinkbev.	Z7 22059	1	○	○	○
 ELOSZTÓ, 2 utas, D50/50/50, Szívóerőszab.val, cinkbev.	Z7 22056	1	○	○	○
 ELOSZTÓ, 2 utas, D70/70/70, cinkbev.	Z7 22110	1	○	○	○
 ELOSZTÓ, 2 utas, D70/70/70, INOX	Z7 22282	1	○	○	○
 ELOSZTÓ, 2 utas, SZŰKÍTŐvel D70/50/50, Szívóerőszab.val	Z7 22065	1	○	○	○
 ELOSZTÓ, 2 utas, SZŰKÍTŐvel, D40/32/32 cinkbev.	Z7 22253	1	○	○	○
 ELOSZTÓ, 2 utas, SZŰKÍTŐvel, D50/32/32, cinkbev.	Z7 22254	1	○	○	○



















Háromfázisú ipari porszívó, oldalcsatornás turbinával

	Tartozékok	Cikkszám	Min. mennyiség	T40W L50 CC 5PP	T40W L100 FM 5PP	T40W GU FM AU 5PP
	ELOSZTÓ, 2 utas, SZŰKÍTŐvel, D50/40/40, cinkbev.	Z7 22060	1	○	○	○
	ELOSZTÓ, 2 utas, SZŰKÍTŐvel, D50/40/40, INOX	Z7 22261	1	○	○	○
	ELOSZTÓ, 2 utas, SZŰKÍTŐvel, D70/32/32, cinkbev.	Z7 22252	1	○	○	○
	ELOSZTÓ, 2 utas, SZŰKÍTŐvel, D70/40/40, cinkbev.	Z7 22111	1	○	○	○
	ELOSZTÓ, 2 utas, SZŰKÍTŐvel, D70/40/40, INOX	Z7 22262	1	○	○	○
	ELOSZTÓ, 2 utas, SZŰKÍTŐvel, D70/50/50, cinkbev.	Z7 22064	1	○	○	○
	ELOSZTÓ, 2 utas, SZŰKÍTŐvel, D70/50/50, INOX	Z7 22263	1	○	○	○
	ELOSZTÓ, 3 utas D50/50/50/50 Szívóerőszab.val, cinkbev.	Z8 20234	1	○	○	○
	ELOSZTÓ, 3 utas, D50/50/50/50, cinkbev.	Z7 22179	1	○	○	○
	ELOSZTÓ, 3 utas, SZŰKÍTŐvel, D50/40/40/40, cinkbev.	Z7 22260	1	○	○	○
	ELOSZTÓ, 3 utas, SZŰKÍTŐvel, D70/50/50/50, cinkbev.	Z7 22259	1	○	○	○
	SZŰKÍTŐ, D40/gyorscsatlakozó, cinkbev.	Z7 22186	1	○	○	○
	SZŰKÍTŐ, D50/32, cinkbev.	Z7 22313	1	○	○	○

Háromfázisú ipari porszívó, oldalcsatornás turbinával

Tartozékok	Cikkszám	Min. mennyiség	T40W L50 CC 5PP	T40W L100 FM 5PP	T40W GU FM AU 5PP
 SZŰKÍTŐ, D50/40, cinkbev., Szívóerőszabályzóval	Z7 22112	1	○	○	○
 SZŰKÍTŐ, D50/D40, biztosító csappal	4072200387	1	○	○	○
 SZŰKÍTŐ, D50/gyorscsatlakozó, cinkbev.	Z7 22187	1	○	○	○
 SZŰKÍTŐ, D70/40, cinkbev.	Z7 22002	1	○	○	○
 SZŰKÍTŐ, D70/40, cinkbev., Szívóerőszabályzóval	Z7 22164	1	○	○	○
 SZŰKÍTŐ, D70/50, cinkbev.	Z7 22001	1	○	○	○
Csőtisztító fej					
 FELSZÍVÓFEJ, Csövekhez, görbített D40/100 FE, PVC	Z7 22132	1	○	○	○
 FELSZÍVÓFEJ, Csövekhez, görbített D40/200 FE, PVC	Z7 22134	1	○	○	○
 FELSZÍVÓFEJ, Csövekhez, görbített D50/100 FE, PVC	Z7 22131	1	○	○	○
 FELSZÍVÓFEJ, Csövekhez, görbített D50/200 FE, PVC	Z7 22133	1	○	○	○
Kúpos fej					
 FELSZÍVÓFEJ, D40, ant.szta., ATEX	40000214	1	○	○	○












Háromfázisú ipari porszívó, oldalcsatornás turbinával

Tartozékok	Cikkszám	Min. mennyiség	T40W L50 CC 5PP	T40W L100 FM 5PP	T40W GU FM AU 5PP
 FELSZÍVÓFEJ, KÚP, D40, GUMI, olajálló	Z7 21011	1	<input type="radio"/>	<input type="radio"/>	<input type="radio"/>
 FELSZÍVÓFEJ, KÚP, D40, SZILIKON, autoklávozható	Z7 21086	1	<input type="radio"/>	<input type="radio"/>	<input type="radio"/>
 FELSZÍVÓFEJ, KÚP, D50, ant.sztat., ATEX	40000221	1	<input type="radio"/>	<input type="radio"/>	<input type="radio"/>
 FELSZÍVÓFEJ, KÚP, D50, GUMI, olajálló	Z7 21010	1	<input type="radio"/>	<input type="radio"/>	<input type="radio"/>
 FELSZÍVÓFEJ, KÚP, D70, GUMI, olajálló	Z7 21009	1	<input type="radio"/>	<input type="radio"/>	<input type="radio"/>
 FELSZÍVÓFEJ, SZŰKÍTŐ, 50mm-20mm-re, D40	Z7 22142	1	<input type="radio"/>	<input type="radio"/>	<input type="radio"/>
 FELSZÍVÓFEJ, SZŰKÍTŐ, 50mm-20mm-re, D50	Z7 22141	1	<input type="radio"/>	<input type="radio"/>	<input type="radio"/>
 RÉSSZÍVÓ, D50, 300mm hossz., D20-ra szűkített véggel	Z8 24046	1	<input type="radio"/>	<input type="radio"/>	<input type="radio"/>
Opciók					
 ELŐLEVÁLASZTÓ TARTÁLY, 100 l, Magas hőm. anyaghoz	ZS07IC22004	1	<input type="radio"/>	<input type="radio"/>	<input type="radio"/>
 EMELŐKONZOL, D460, max. 100kg, (CTS, CTT)	4056000394	1	<input type="radio"/>	<input type="radio"/>	<input type="radio"/>
 FEDÉL MINI SZEPARÁTORRAL, D460, 100 mm csatl.	Z7 22185	1	<input type="radio"/>	<input type="radio"/>	<input type="radio"/>
 FEDÉL MINI SZEPARÁTORRAL, D560, 100 mm csatl.	Z7 22181	1	<input type="radio"/>	<input type="radio"/>	<input type="radio"/>
 FEDÉL, SZEPARÁTORHOZ, D560, 70 mm csatl., FESTETT ACÉL	Z7 22159	1	<input type="radio"/>	<input type="radio"/>	<input type="radio"/>
 LEVÁLASZTÓ, D360, 500 mm, D50, FE, teljes	Z7 22104	1	<input type="radio"/>	<input type="radio"/>	<input type="radio"/>
 LEVÁLASZTÓ, D460, 1000 mm, D50, FE, teljes	Z7 22105	1	<input type="radio"/>	<input type="radio"/>	<input type="radio"/>
 SZEPARÁTOR, MOBIL + KONZOL, D460, CINKBEV.	Z5 60109	1	<input type="radio"/>	<input type="radio"/>	<input type="radio"/>
 SZINTKAPCSOLÓ, Autostop, foly.hoz, T40-es	4056000525	1	<input type="radio"/>	<input type="radio"/>	<input type="radio"/>
 SZÍVÓCSONK, D40/50, Tartályfedélre, cinkbev.	Z7 22180	1	<input type="radio"/>	<input type="radio"/>	<input type="radio"/>
Tartozék készlet					













Háromfázisú ipari porszívó, oldalcsatornás turbinával

Tartozékok	Cikkszám	Min. mennyiség	T40W L50 CC 5PP	T40W L100 FM 5PP	T40W GU FM AU 5PP
 Készlet, ÁLTALÁNOS, D40	Z7 24145	1	<input type="radio"/>	<input type="radio"/>	<input type="radio"/>
 Készlet, ÁLTALÁNOS, D50	Z7 24146	1	<input type="radio"/>	<input type="radio"/>	<input type="radio"/>
 Készlet, ATEX 15, D40	Z7 24175	1	<input type="radio"/>	<input type="radio"/>	<input type="radio"/>
 Készlet, ATEX 15, D40, Gépekhez	Z7 24187	1	<input type="radio"/>	<input type="radio"/>	<input type="radio"/>
 Készlet, ATEX 15, D40, Gépekhez és padlófel.hez	Z7 24185	1	<input type="radio"/>	<input type="radio"/>	<input type="radio"/>
 Készlet, ATEX 15, D40, Padlófelülethez	Z7 24186	1	<input type="radio"/>	<input type="radio"/>	<input type="radio"/>
 Készlet, ATEX 15, D50, Gépekhez	Z7 24184	1	<input type="radio"/>	<input type="radio"/>	<input type="radio"/>
 Készlet, ATEX 15, D50, Gépekhez és padlófelülethez	Z7 24182	1	<input type="radio"/>	<input type="radio"/>	<input type="radio"/>
 Készlet, ATEX 15, D50, Padlófelülethez	Z7 24183	1	<input type="radio"/>	<input type="radio"/>	<input type="radio"/>
 Készlet, GÉPEKHEZ, D50	Z7 24156	1			
 Készlet, IPARI, D50	Z7 24151	1			
 Készlet, KEMENCÉHEZ, D40	Z7 24193	1	<input type="radio"/>	<input type="radio"/>	<input type="radio"/>

Háromfázisú ipari porszívó, oldalcsatornás turbinával

Tartozékok	Cikkszám	Min. mennyiség	T40W L50 CC 5PP	T40W L100 FM 5PP	T40W GU FM AU 5PP
 Készlet, KEMENCÉHEZ, D50	Z7 24192	1	○	○	○
 Klt., OLAJÁLLÓ, D40, géphez, padlóhoz	4072400194	1	○	○	○
 Klt., OLAJÁLLÓ, D50, géphez, padlóhoz	4072400195	1	○	○	○
Klt., Zsákbagyűjtéshez, D70, cinkbev.	Z5 60351	1	○	○	○
Hosszabító csövek					
 FELSZÍVÓCSŐ, D40, ALUMINIUM, gyorscsatl.	Z7 22026	1	○	○	○
 FELSZÍVÓCSŐ, D40, INOX, gyorscsatl.	40000215	1	○	○	○
 FELSZÍVÓCSŐ, D40, INOX, gyorscsatl.	40000222	1	○	○	○
 FELSZÍVÓCSŐ, D40, Krómozott, gyorscsatl.	Z7 22121	1	○	○	○
 FELSZÍVÓCSŐ, D50, ALUMINIUM, gyorscsatl.	Z7 22025	1	○	○	○
 FELSZÍVÓCSŐ, D50, Krómozott, gyorscsatl.	Z7 22122	1	○	○	○
 FELSZÍVÓCSŐ, D70, ALUMINIUM, gyorscsatl.	Z7 22091	1	○	○	○
 FELSZÍVÓCSŐ, teleszkópos, D40, FE	Z7 22053	1	○	○	○








Háromfázisú ipari porszívó, oldalcsatornás turbinával

Tartozékok	Cikkszám	Min. mennyiség	T40W L50 CC 5PP	T40W L100 FM 5PP	T40W GU FM AU 5PP
 FELSZÍVÓCSŐ, teleszkópos, D50, FE	Z7 22054	1	<input type="checkbox"/>	<input type="checkbox"/>	<input type="checkbox"/>
 FELSZÍVÓCSŐ, teleszkópos, D70, FE	Z7 22055	1	<input type="checkbox"/>	<input type="checkbox"/>	<input type="checkbox"/>
 HOSSZABÍTÓCSŐ, D40, 1 m, Al., gyorscsatl./ rögzítőtüvel	Z7 22386	1	<input type="checkbox"/>	<input type="checkbox"/>	<input type="checkbox"/>
 HOSSZABÍTÓCSŐ, D40, 1 m, ALUMINIUM, gyorscsatl.	Z7 22008	1	<input type="checkbox"/>	<input type="checkbox"/>	<input type="checkbox"/>
 HOSSZABÍTÓCSŐ, D40, 2 m, ALUMINIUM, gyorscsatl.	Z7 22007	1	<input type="checkbox"/>	<input type="checkbox"/>	<input type="checkbox"/>
 HOSSZABÍTÓCSŐ, D40, 3 m, ALUMINIUM, gyorscsatl.	Z7 22006	1	<input type="checkbox"/>	<input type="checkbox"/>	<input type="checkbox"/>
 HOSSZABÍTÓCSŐ, D50, 1 m, Al., gyorscsatl./ rögzítőtüvel	Z7 22385	1	<input type="checkbox"/>	<input type="checkbox"/>	<input type="checkbox"/>
 HOSSZABÍTÓCSŐ, D50, 1 m, ALUMINIUM, gyorscsatl.	Z7 22005	1	<input type="checkbox"/>	<input type="checkbox"/>	<input type="checkbox"/>
 HOSSZABÍTÓCSŐ, D50, 3 m, ALUMINIUM, gyorscsatl.	Z7 22004	1	<input type="checkbox"/>	<input type="checkbox"/>	<input type="checkbox"/>
 HOSSZABÍTÓCSŐ, D50, 3 m, ALUMINIUM, gyorscsatl.	Z7 22003	1	<input type="checkbox"/>	<input type="checkbox"/>	<input type="checkbox"/>
 RÉSSZÍVÓ, D40, INOX	40000213	1	<input type="checkbox"/>	<input type="checkbox"/>	<input type="checkbox"/>
 RÉSSZÍVÓ, D50, INOX, bemenettel	40000220	1	<input type="checkbox"/>	<input type="checkbox"/>	<input type="checkbox"/>
Résszívó					













Háromfázisú ipari porszívó, oldalcsatornás turbinával

Tartozékok	Cikkszám	Min. mennyiség	T40W L50 CC 5PP	T40W L100 FM 5PP	T40W GU FM AU 5PP
 FELSZÍVÓFEJ, 120 mm ant.szta., GUMI	Z7 21080	1	○	○	○
 FELSZÍVÓFEJ, D50, 120 mm hossz., SZÜRKE, olajálló, GUMI	Z7 21030	1	○	○	○
 RÉSSZÍVÓ, Acélsörtés hengerkefével, D40, cinkbev., FE	Z7 22024	1	○	○	○
 RÉSSZÍVÓ, Acélsörtés hengerkefével, D50, cinkbev., FE	Z7 22023	1	○	○	○
 RÉSSZÍVÓ, D40, 500 mm, PVC	Z7 24014	1	○	○	○
 RÉSSZÍVÓ, D40, cinkbev.	Z7 21027	1	○	○	○
 RÉSSZÍVÓ, D40, cinkbev., bemenettel	Z7 21074	1	○	○	○
 RÉSSZÍVÓ, D40/30, 500mm, SZŰKÍTŐvel, cinkbev.	Z7 22022	1	○	○	○
 RÉSSZÍVÓ, D50, 500 mm, PVC	Z7 24013	1	○	○	○
 RÉSSZÍVÓ, D50, cinkbev.	Z7 21026	1	○	○	○
 RÉSSZÍVÓ, D50/40, 500mm, SZŰKÍTŐvel, cinkbev.	Z7 22021	1	○	○	○
 RÉSSZÍVÓ, D70, 1000 mm hossz., ALUMINIUM, fogantyúkkal	Z7 22169	1	○	○	○










Háromfázisú ipari porszívó, oldalcsatornás turbínával

Tartozékok		Cikkszám	Min. mennyiség	T40W L50 CC 5PP	T40W L100 FM 5PP	T40W GU FM AU 5PP
	RÉSSZÍVÓ, D70, cinkbev.	Z7 21028	1	○	○	○
	RÉSSZÍVÓ, Hajlított, D50, FE	Z7 21075	1	○	○	○
	RÉSSZÍVÓ, Hajlított, D70, 1000 mm, PVC	Z7 24012	1	○	○	○
	RÉSSZÍVÓ, Kaparóval, D40, 110 mm fejszélesség, INOX	Z7 22277	1	○	○	○
	RÉSSZÍVÓ, Kaparóval, D40, 110 mm, FE, cinkbev.	Z7 22033	1	○	○	○
	RÉSSZÍVÓ, Kaparóval, D50, 150 mm fejszélesség, INOX	Z7 22278	1	○	○	○
	RÉSSZÍVÓ, Kaparóval, D50, 150 mm, FE, cinkbev.	Z7 22034	1	○	○	○
	RÉSSZÍVÓ, Kaparóval, D70, 200 mm, FE, cinkbev.	Z7 22090	1	○	○	○
	RÉSSZÍVÓ, Nylonsörtés hengerkefével, D40, cinkbev., FE	Z7 22088	1	○	○	○
	RÉSSZÍVÓ, Nylonsörtés hengerkefével, D50, cinkbev., FE	Z7 22089	1	○	○	○
Száraz felszívófej						
	FELSZÍVÓFEJ, Buszokhoz, D50, 200 mm, Al., 30°-os csatl.	Z7 22170	1	○	○	○
	FELSZÍVÓFEJ, D40 300 mm, FE, 90°-os csatlakozás, teljes	Z7 22171	1	○	○	○










Háromfázisú ipari porszívó, oldalcsatornás turbinával

Tartozékok	Cikkszám	Min. mennyiség	T40W L50 CC 5PP	T40W L100 FM 5PP	T40W GU FM AU 5PP
 FELSZÍVÓFEJ, D40 400 mm, FE, 90°-os csatlakozás, teljes	Z7 22138	1	○	○	○
 FELSZÍVÓFEJ, D40, 300 mm, FE 90°-os csatlakozás, teljes	Z7 22174	1	○	○	○
 FELSZÍVÓFEJ, D40, 400 mm, 90°-os csatlakozás, teljes	Z7 22030	1	○	○	○
 FELSZÍVÓFEJ, D50 400 mm, FE, 90°-os csatlakozás, teljes	Z7 22137	1	○	○	○
 FELSZÍVÓFEJ, D50, 300 mm, 90°-os csatlakozás, teljes	Z7 22172	1	○	○	○
 FELSZÍVÓFEJ, D50, 300 mm, FE 90°-os csatlakozás, teljes	Z7 22175	1	○	○	○
 FELSZÍVÓFEJ, D50, 400 mm, 90°-os csatlakozás, teljes	Z7 22029	1	○	○	○
 FELSZÍVÓFEJ, D50, 500 mm, 90°-os csatlakozás, teljes	Z7 22147	1	○	○	○
 FELSZÍVÓFEJ, D50, 500 mm, FE 90°-os csatlakozás, teljes	Z7 22148	1	○	○	○
 FELSZÍVÓFEJ, D70, 500 mm, 90°-os csatlakozás, teljes	Z7 22092	1	○	○	○
FELSZÍVÓFEJ, D70, 500 mm, FE 90°-os csatlakozás, teljes	Z7 22149	1	○	○	○
 FELSZÍVÓFEJ, kefével, D40 300 mm, 30°-os csatl., teljes	Z7 22194	1	○	○	○
 FELSZÍVÓFEJ, kefével, D40 400 mm, 30°-os csatl., teljes	Z7 22195	1	○	○	○






Háromfázisú ipari porszívó, oldalcsatornás turbinával

Tartozékok	Cikkszám	Min. mennyiség	T40W L50 CC 5PP	T40W L100 FM 5PP	T40W GU FM AU 5PP
 FELSZÍVÓFEJ, kefével, D40, 220 mm 30°-os csatl., teljes	Z7 22193	1	○	○	○
 FELSZÍVÓFEJ, kefével, D40, 220 mm, 90°-os csatlakozás	Z7 22042	1	○	○	○
 FELSZÍVÓFEJ, kefével, D40, 300 mm, 90°-os csatlakozás	Z7 22043	1	○	○	○
 FELSZÍVÓFEJ, kefével, D40, 400 mm, 90°-os csatlakozás	Z7 22044	1	○	○	○
 FELSZÍVÓFEJ, kefével, D50 220 mm, 30°-os csatl., teljes	Z7 22196	1	○	○	○
 FELSZÍVÓFEJ, kefével, D50 300 mm, 30°-os csatl., teljes	Z7 22197	1	○	○	○
 FELSZÍVÓFEJ, kefével, D50, 220 mm, 90°-os csatlakozás	Z7 22038	1	○	○	○
 FELSZÍVÓFEJ, kefével, D50, 300 mm, 90°-os csatlakozás	Z7 22039	1	○	○	○
 FELSZÍVÓFEJ, kefével, D50, 400 mm, 30°-os csatlakozás	Z7 22198	1	○	○	○
 FELSZÍVÓFEJ, kefével, D50, 400 mm, 90°-os csatlakozás	Z7 22040	1	○	○	○
 FELSZÍVÓFEJ, kefével, D50, 500 mm, 30°-os csatlakozás	Z7 22199	1	○	○	○
 FELSZÍVÓFEJ, kefével, D50, 500 mm, 90°-os csatlakozás	Z7 22041	1	○	○	○













Háromfázisú ipari porszívó, oldalcsatornás turbinával

Tartozékok	Cikkszám	Min. mennyiség	T40W L50 CC 5PP	T40W L100 FM 5PP	T40W GU FM AU 5PP
 FELSZÍVÓFEJ, kefével, D70, 500 mm, 90°-os csatlakozás	Z7 22093	1	○	○	○
 FELSZÍVÓFEJ, Kemencéhez D40, 400 mm, 90°-os csatl., al.	Z7 22031	1	○	○	○
 FELSZÍVÓFEJ, Kemencéhez, D50, 400 mm, 90°-os csatl. al.	Z7 22032	1	○	○	○
 FELSZÍVÓFEJ, Kemencéhez, kerekkel, D40, 400 mm, FE	Z7 22272	1	○	○	○
 FELSZÍVÓFEJ, Kemencéhez, kerekkel, D50, 400 mm, FE	Z7 22273	1	○	○	○
KEFEVÉG, D50, 220mm	Z8 23009	1	○	○	○
KEFEVÉG, D50, 300mm	Z8 23010	1	○	○	○
KEFEVÉG, D50, 400mm	Z8 23011	1	○	○	○
KEFEVÉG, D50, 500mm	Z8 23012	1	○	○	○
Kerek felszívó fej					
 FELSZÍVÓFEJ, Kör, D40/D80, acélsörtével, gyorscsatl.	Z7 22046	1	○	○	○
 FELSZÍVÓFEJ, Kör, D40/D80, nyilonsörtével, gyorscsatl.	Z7 22045	1	○	○	○
 FELSZÍVÓFEJ, Kör, D50/D100, acélsörtével, gyorscsatl.	Z7 22048	1	○	○	○
 FELSZÍVÓFEJ, Kör, D50/D100, nyilonsörtével, gyorscsatl.	Z7 22047	1	○	○	○
KEFEVÉG, D80, NYLON	Z8 23008	1	○	○	○
KEFEVÉG, D80, NYLON (Z7 22045, 22046 FELSZÍVÓFEJHEZ)	Z8 23005	1	○	○	○
KEFEVÉG, D100, NYLON (Z7 22047, 22048 FELSZÍVÓFEJHEZ)	Z8 23006	1	○	○	○
Gégecső					

Háromfázisú ipari porszívó, oldalcsatornás turbinával

Tartozékok	Cikkszám	Min. mennyiség	T40W L50 CC 5PP	T40W L100 FM 5PP	T40W GU FM AU 5PP
 Bayonet csatlakozó 50MM	22344200	1	○	○	○
 CSATLAKOZÓ, D40, GUMI	Z7 20001	1	○	○	○
 CSATLAKOZÓ, D40, Gumi, ant.sztat., ATEX	40000212	1	○	○	○
 CSATLAKOZÓ, D40, PVC Z7 22150, 22360, 24052 GÉGECSŐHÖZ	Z7 23022	1	○	○	○
 CSATLAKOZÓ, D50, GUMI	Z7 20002	1	○	○	○
 CSATLAKOZÓ, D50, Gumi, ant.sztat., ATEX	40000219	1	○	○	○
 CSATLAKOZÓ, D50, pu., ant.sztat.	Z7 20325	1	○	○	○
 CSATLAKOZÓ, D50, PVC Z7 22151, 22361, 24053 GÉGECSŐHÖZ	Z7 23023	1	○	○	○
 CSATLAKOZÓ, D70, GUMI	Z7 20003	1	○	○	○
 CSATLAKOZÓ, D70, GUMI, ant.sztat., ATEX	Z7 20310	1	○	○	○
 GÉGECSŐ, ACÉL D40, méteráru, magas hőmérséklethez	Z7 24031	1	○	○	○
 GÉGECSŐ, ACÉL D40/50, 3m, csatl., magas hőmérséklethez	Z7 22378	1	○	○	○













Háromfázisú ipari porszívó, oldalcsatornás turbinával

Tartozékok	Cikkszám	Min. mennyiség	T40W L50 CC 5PP	T40W L100 FM 5PP	T40W GU FM AU 5PP
 GÉGECSŐ, ACÉL D50, méteráru, magas hőmérsékletre	Z7 24032	1	<input type="checkbox"/>	<input type="checkbox"/>	<input type="checkbox"/>
 GÉGECSŐ, ACÉL D50/70, 3m, csatl., magas hőmérsékletre	Z7 22379	1	<input type="checkbox"/>	<input type="checkbox"/>	<input type="checkbox"/>
 GÉGECSŐ, ACÉL D70, méteráru, magas hőmérsékletre	Z7 24033	1	<input type="checkbox"/>	<input type="checkbox"/>	<input type="checkbox"/>
 GÉGECSŐ, D40, 3 m, flex., csatl., (recés csőbelső)	Z7 22150	1	<input type="checkbox"/>	<input type="checkbox"/>	<input type="checkbox"/>
 GÉGECSŐ, D40, 3 m, pu., csatl., olajálló, ant.sztat.	Z7 22297	1	<input type="checkbox"/>	<input type="checkbox"/>	<input type="checkbox"/>
 GÉGECSŐ, D40, 3m, flex., csatl.	Z7 22049	1	<input type="checkbox"/>	<input type="checkbox"/>	<input type="checkbox"/>
 GÉGECSŐ, D40, 3m, pu., olajálló, csatl.	Z7 22368	1	<input type="checkbox"/>	<input type="checkbox"/>	<input type="checkbox"/>
 GÉGECSŐ, D40, 5 m, flex., csatl. (recés csőbelső)	Z7 22360	1	<input type="checkbox"/>	<input type="checkbox"/>	<input type="checkbox"/>
 GÉGECSŐ, D40, 5 m, pu., csatl., olajálló, ant.sztat.	Z7 22365	1	<input type="checkbox"/>	<input type="checkbox"/>	<input type="checkbox"/>
 GÉGECSŐ, D40, 5m, flex., csatl.	Z7 22362	1	<input type="checkbox"/>	<input type="checkbox"/>	<input type="checkbox"/>
 GÉGECSŐ, D40, 5m, pu., olajálló, csatl.	Z7 22371	1	<input type="checkbox"/>	<input type="checkbox"/>	<input type="checkbox"/>
 GÉGECSŐ, D40, Antitoxikus, ant.sztat., PVC+Acélszál	Z7 24028	1	<input type="checkbox"/>	<input type="checkbox"/>	<input type="checkbox"/>













Háromfázisú ipari porszívó, oldalcsatornás turbinával

Tartozékok	Cikkszám	Min. mennyiség	T40W L50 CC 5PP	T40W L100 FM 5PP	T40W GU FM AU 5PP
 GÉGECSŐ, D50, 3 m, flex., csatl.	Z7 22151	1	<input type="checkbox"/>	<input type="checkbox"/>	<input type="checkbox"/>
 GÉGECSŐ, D50, 3 m, pu., csatl., olajálló, ant.sztat.	Z7 22298	1	<input type="checkbox"/>	<input type="checkbox"/>	<input type="checkbox"/>
 GÉGECSŐ, D50, 3m, EVA, ant.sztat., flex., csatl.	Z7 22375	1	<input type="checkbox"/>	<input type="checkbox"/>	<input type="checkbox"/>
 GÉGECSŐ, D50, 3m, flex., csatl.	Z7 22062	1	<input type="checkbox"/>	<input type="checkbox"/>	<input type="checkbox"/>
 GÉGECSŐ, D50, 5 m, pu., csatl., olajálló, ant.sztat.	Z7 22366	1	<input type="checkbox"/>	<input type="checkbox"/>	<input type="checkbox"/>
 GÉGECSŐ, D50, 5m, EVA, ant.sztat., flex., csatl.	Z7 22377	1	<input type="checkbox"/>	<input type="checkbox"/>	<input type="checkbox"/>
 GÉGECSŐ, D50, 5m, flex., csatl.	Z7 22363	1	<input type="checkbox"/>	<input type="checkbox"/>	<input type="checkbox"/>
 GÉGECSŐ, D50, 5m, pu., olajálló, csatl.	Z7 22372	1	<input type="checkbox"/>	<input type="checkbox"/>	<input type="checkbox"/>
 GÉGECSŐ, D50, Antitoxikus, ant.sztat., PVC+Acélszál	Z7 24029	1	<input type="checkbox"/>	<input type="checkbox"/>	<input type="checkbox"/>
 GÉGECSŐ, D70, 3 m, pu., csatl., olajálló, ant.sztat.	Z7 22299	1	<input type="checkbox"/>	<input type="checkbox"/>	<input type="checkbox"/>
 GÉGECSŐ, D70, 3m, flex., csatl.	Z7 22063	1	<input type="checkbox"/>	<input type="checkbox"/>	<input type="checkbox"/>
 GÉGECSŐ, D70, 3m, pu., olajálló, csatl.	Z7 22370	1	<input type="checkbox"/>	<input type="checkbox"/>	<input type="checkbox"/>

Háromfázisú ipari porszívó, oldalcsatornás turbinával

	Tartozékok	Cikkszám	Min. mennyiség	T40W L50 CC 5PP	T40W L100 FM 5PP	T40W GU FM AU 5PP
	GÉGECSŐ, D70, 5m, flex., csatl.	Z7 22364	1	○	○	○
	GÉGECSŐ, D70, 5m, pu., olajálló, ant.szat., csatl.	Z7 22367	1	○	○	○
	GÉGECSŐ, D70, 5m, pu., olajálló, csatl.	Z7 22373	1	○	○	○
	GÉGECSŐ, D70, Antitoxikus, ant.szat., PVC+ Acélszál	Z7 24030	1	○	○	○
	GÉGECSŐ, GUMI, D40, 3m, flex., olajálló, ant.szat.	Z7 24005	1	○	○	○
	GÉGECSŐ, GUMI, D40, 5m, flex., olajálló, ant.szat.	Z7 24178	1	○	○	○
	GÉGECSŐ, GUMI, D50, 3m, flex., olajálló, ant.szat.	Z7 24003	1	○	○	○
	GÉGECSŐ, GUMI, D50, 5m, flex., olajálló, ant.szat.	Z7 24179	1	○	○	○
	GÉGECSŐ, GUMI, D70, 3m, flex., olajálló, ant.szat.	Z7 24001	1	○	○	○
	GÉGECSŐ, GUMI, D70, 5m, flex., olajálló, ant.szat.	Z7 24180	1	○	○	○
	GÉGECSŐ, SZILIKON, D40, ant.szat., autokláv., flex.	Z7 24189	1	○	○	○
Gégecső és csatlakozó						
	BILINCS, ACÉL, D40-60	Z8 40040	1	○	○	○

Háromfázisú ipari porszívó, oldalcsatornás turbinával

Tartozékok	Cikkszám	Min. mennyiség	T40W L50 CC 5PP	T40W L100 FM 5PP	T40W GU FM AU 5PP
 CSATLAKOZÓ (könyök), D40, INOX, 2 kimenettel	Z7 21033	1	○	○	○
 CSATLAKOZÓ, D40, INOX, 1 kimenet/1 bemenet	Z7 22229	1	○	○	○
 CSATLAKOZÓ, D40, INOX, 2 kimenettel	Z7 22240	1	○	○	○
 CSATLAKOZÓ, D50, INOX, 1 kimenet/1 bemenet	Z7 22230	1	○	○	○
 CSATLAKOZÓ, D50, INOX, 2 kimenettel	Z7 22241	1	○	○	○
 CSATLAKOZÓ, D50, INOX, Szívóerőszabályzóval	Z7 22221	1	○	○	○
 ELOSZTÓ, 2 utas, D50/50/50, ACÉL	Z7 22146	1	○	○	○
 KÖNYÖKCSATLAKOZÓ, D50, INOX, 2 kimenettel	Z7 21034	1	○	○	○
 SZŰKÍTŐ, D40/32, INOX	Z7 22347	1	○	○	○
 SZŰKÍTŐ, D50/32, INOX	Z7 22346	1	○	○	○
 SZŰKÍTŐ, D50/40, INOX	Z7 22223	1	○	○	○
 SZŰKÍTŐ, D50/40, INOX, Szívóerőszabályzóval	Z7 22234	1	○	○	○


Háromfázisú ipari porszívó, oldalcsatornás turbinával

Tartozékok	Cikkszám	Min. mennyiség	T40W L50 CC 5PP	T40W L100 FM 5PP	T40W GU FM AU 5PP
 SZŰKÍTŐ, D70/40, INOX	Z7 22224	1	<input type="radio"/>	<input type="radio"/>	<input type="radio"/>
 SZŰKÍTŐ, D70/40, INOX, Szívóerőszabályzóval	Z7 22235	1	<input type="radio"/>	<input type="radio"/>	<input type="radio"/>
 SZŰKÍTŐ, D70/50, INOX	Z7 22225	1	<input type="radio"/>	<input type="radio"/>	<input type="radio"/>
 SZŰKÍTŐ, D70/50, INOX, Szívóerőszabályzóval	Z7 22236	1	<input type="radio"/>	<input type="radio"/>	<input type="radio"/>
 SZŰKÍTŐ, D70/gyorscsatlakozó, cinkbev.	Z7 22188	1	<input type="radio"/>	<input type="radio"/>	<input type="radio"/>
Egyebek					
EMELŐFÜL, D460, Tartályüritéshez	Z5 36074	1	<input type="radio"/>	<input type="radio"/>	<input type="radio"/>
EMELŐÖV, D460, Tartályüritéshez	Z5 36073	1	<input type="radio"/>	<input type="radio"/>	<input type="radio"/>
 GÖRGŐ	Z8 20123	1	<input type="radio"/>	<input type="radio"/>	<input type="radio"/>
MECHANIKUS ÚSZÓ KLT.	4056000519	1	<input type="radio"/>	<input type="radio"/>	<input type="radio"/>
PATRONSZŰRŐ, D200, 400 mm	ZS08BL33008	1	<input type="radio"/>	<input type="radio"/>	<input type="radio"/>
TRIM KOSÁR KLT. D460 L100	40000915	1	<input type="radio"/>	<input type="radio"/>	<input type="radio"/>
ÜRÍTŐ KÉSZLET	4056000468	1	<input type="radio"/>	<input type="radio"/>	<input type="radio"/>
Nedves felszívó fej					
 FELSZÍVÓFEJ, foly.hoz, D40, 400 mm, FE, 90°-os csatl.	Z7 22028	1	<input type="radio"/>	<input type="radio"/>	<input type="radio"/>
 FELSZÍVÓFEJ, foly.hoz, D40, 500 mm, FE, 90°-os csatl.	Z7 22168	1	<input type="radio"/>	<input type="radio"/>	<input type="radio"/>
 FELSZÍVÓFEJ, foly.hoz, D50, 400 mm, FE, 90°-os csatl.	Z7 22027	1	<input type="radio"/>	<input type="radio"/>	<input type="radio"/>








Háromfázisú ipari porszívó, oldalcsatornás turbinával

Tartozékok	Cikkszám	Min. mennyiség	T40W L50 CC 5PP	T40W L100 FM 5PP	T40W GU FM AU 5PP
 FELSZÍVÓFEJ, foly.hoz, D50, 500 mm, FE, 90°-os csatl.	Z7 22167	1	○	○	○
Felszívó fej					
 FELSZÍVÓFEJ, D50, 400mm, INOX, teljes	40000223	1	○	○	○
 FELSZÍVÓFEJ, foly.hoz, D40, 400 mm, INOX, 90°-os csatl.	Z7 22296	1	○	○	○
 FELSZÍVÓFEJ, foly.hoz, D50, 400 mm, INOX, 90°-os csatl.	Z7 22294	1	○	○	○
 FELSZÍVÓFEJ, száraz-nedves, kerékkel, D40, 400 mm, INOX	40000216	1	○	○	○
GUMIPEREM (10 db), 300/400 mm	Z8 23040	1	○	○	○
GUMIPEREM (10 db), 400 mm	Z8 20295	1	○	○	○
GUMIPEREM (10 db), 500 mm	Z8 20296	1	○	○	○
GUMIPEREM (10 db), 500 mm	Z8 23041	1	○	○	○
GUMIPEREM (10 db), 600/700 mm	Z8 20297	1	○	○	○
GUMIPEREM, 500 mm, SZILIKON	Z8 20255	1	○	○	○
Szerelvény					
SZŰRŐRÁCS LEERESZTŐSZELEPPEL, D460, CINKBEV.	Z5 60034	1	○	○	○
SZŰRŐRÁCS NYOMÁSCSÖKKENTŐVEL D460 D19 Gégecső, cinkbev.	Z5 60343	1	○	○	○
Adapterek					
 CSATLAKOZÓ, Adapter, D50/50, Szimpla-bajonett	Z7 22357	0	○	○	○
 CSATLAKOZÓ, Adapter, D50/50, Teljes-bajonett, krómozott	Z7 22382	1	○	○	○
 CSATLAKOZÓ, Adapter, SZŰKÍTŐvel D50/40 Szimpla-bajonett	Z7 22356	0	○	○	○













Háromfázisú ipari porszívó, oldalcsatornás turbinával

Tartozékok	Cikkszám	Min. mennyiség	T40W L50 CC 5PP	T40W L100 FM 5PP	T40W GU FM AU 5PP
 CSATLAKOZÓ, Adapter, SZŰKÍTŐvel D50/40, Teljes-bajonett	Z7 22381	1	○	○	○
Zsák					
5 ZSÁK, D460	4084001017	1	○	○	○
Porzsák NORMAL 46 LITER	81584000	1	○	○	○
Szűrők					
ABSZOLÚTSZŰRŐ klt., szívóold., T40 modellhez	4056000548	1			
SZŰRŐ, ABSOLUTE	4056000523	1	○	○	○
ZSÁK, Biztonsági, D460, Zárószalaggal	4084001244	1	○	○	○













● Alaptartozékok, ○ Kiegészítő tartozékok, □ Kiegészítő és szerelhető tartozékok

Tartozékok	Cikkszám	Min. mennyiség	T40W L100 Y V220 H60	T40W L100 L GV CC XX
Gégecső és csatlakozó				
 CSATLAKOZÓ (könyök), D40, cinkbev., 2 kimenettel	Z7 21012	1	○	
 CSATLAKOZÓ (könyök), D40, cinkbev., 2 kimenettel	Z7 21013	1	○	
CSATLAKOZÓ (könyök), D70, cinkbev., 2 kimenettel	Z7 21032	1	○	
 CSATLAKOZÓ (könyök), SZŰKÍTŐVEL, D50/40, cinkbev.	Z7 22015	1	○	
 CSATLAKOZÓ (könyök), SZŰKÍTŐVEL, D50/70, cinkbev.	Z7 22153	1	○	
 CSATLAKOZÓ, csőhő D50, biztosító csappal	4072200388	1	○	
 CSATLAKOZÓ, D40, cinkbev., 1 kimenet/1 bemenet	Z7 21005	1	○	
 CSATLAKOZÓ, D50, cinkbev., 1 kimenet/1 bemenet	Z7 21003	1	○	













Háromfázisú ipari porszívó, oldalcsatornás turbinával

Tartozékok		Cikkszám	Min. mennyiség	T40W L100 Y V220 H60	T40W L100 L GV CC XX
	CSATLAKOZÓ, D50, cinkbev., 2 kimenettel	Z7 21002	1	○	
	CSATLAKOZÓ, D50, cinkbev., 2 kimenettel	Z7 21004	1	○	
	CSATLAKOZÓ, D50, cinkbev., Szívóerőszabályzóval	Z7 22058	1	○	
	CSATLAKOZÓ, D70, cinkbev., 1 kimenet/1 bemenet	Z7 21001	1	○	
	CSATLAKOZÓ, D70, cinkbev., 2 kimenettel	Z7 21000	1	○	
	CSATLAKOZÓ, D70, cinkbev., Szívóerőszabályzóval	Z7 22113	1	○	
	CSATLAKOZÓ, D70, INOX, 1 kimenet/1 bemenet	Z7 22231	1	○	
	CSATLAKOZÓ, D70, INOX, 2 kimenettel	Z7 22242	1	○	
	CSATLAKOZÓ, D70, INOX, Szívóerőszabályzóval	Z7 22222	1	○	
	ELOSZTÓ, 2 utas D40/40/40, Szívóerőszab.val, INOX	Z7 22250	1	○	
	ELOSZTÓ, 2 utas SZŰKÍTŐvel, D50/40/40, Szívóerőszab.val	Z7 22057	1	○	
	ELOSZTÓ, 2 utas SZŰKÍTŐvel, D70/50/50, Szívóerőszab.val	Z7 22249	1	○	












Háromfázisú ipari porszívó, oldalcsatornás turbinával

	Tartozékok	Cikkszám	Min. mennyiség	T40W L100 Y V220 H60	T40W L100 L GV CC XX
	ELOSZTÓ, 2 utas, D40/40/40, Szívóerőszab.val, cinkbev.	Z7 22114	1	○	
	ELOSZTÓ, 2 utas, D40/40/470, cinkbev.	Z7 22061	1	○	
	ELOSZTÓ, 2 utas, D50/50/50, cinkbev.	Z7 22059	1	○	
	ELOSZTÓ, 2 utas, D50/50/50, Szívóerőszab.val, cinkbev.	Z7 22056	1	○	
	ELOSZTÓ, 2 utas, D70/70/70, cinkbev.	Z7 22110	1	○	
	ELOSZTÓ, 2 utas, D70/70/70, INOX	Z7 22282	1	○	
	ELOSZTÓ, 2 utas, SZŰKÍTŐvel D70/50/50, Szívóerőszab.val	Z7 22065	1	○	
	ELOSZTÓ, 2 utas, SZŰKÍTŐvel, D40/32/32 cinkbev.	Z7 22253	1	○	
	ELOSZTÓ, 2 utas, SZŰKÍTŐvel, D50/32/32, cinkbev.	Z7 22254	1	○	
	ELOSZTÓ, 2 utas, SZŰKÍTŐvel, D50/40/40, cinkbev.	Z7 22060	1	○	
	ELOSZTÓ, 2 utas, SZŰKÍTŐvel, D50/40/40, INOX	Z7 22261	1	○	
	ELOSZTÓ, 2 utas, SZŰKÍTŐvel, D70/32/32, cinkbev.	Z7 22252	1	○	









Háromfázisú ipari porszívó, oldalcsatornás turbinával

Tartozékok		Cikkszám	Min. mennyiség	T40W L100 Y V220 H60	T40W L100 L GV CC XX
	ELOSZTÓ, 2 utas, SZŰKÍTŐvel, D70/40/40, cinkbev.	Z7 22111	1	○	
	ELOSZTÓ, 2 utas, SZŰKÍTŐvel, D70/40/40, INOX	Z7 22262	1	○	
	ELOSZTÓ, 2 utas, SZŰKÍTŐvel, D70/50/50, cinkbev.	Z7 22064	1	○	
	ELOSZTÓ, 2 utas, SZŰKÍTŐvel, D70/50/50, INOX	Z7 22263	1	○	
	ELOSZTÓ, 3 utas D50/50/50/50 Szívóerőszab.val, cinkbev.	Z8 20234	1	○	
	ELOSZTÓ, 3 utas, D50/50/50/50, cinkbev.	Z7 22179	1	○	
	ELOSZTÓ, 3 utas, SZŰKÍTŐvel, D50/40/40/40, cinkbev.	Z7 22260	1	○	
	ELOSZTÓ, 3 utas, SZŰKÍTŐvel, D70/50/50/50, cinkbev.	Z7 22259	1	○	
	SZŰKÍTŐ, D40/gyorscsatlakozó, cinkbev.	Z7 22186	1	○	
	SZŰKÍTŐ, D50/32, cinkbev.	Z7 22313	1	○	
	SZŰKÍTŐ, D50/40, cinkbev., Szívóerőszabályzóval	Z7 22112	1	○	
	SZŰKÍTŐ, D50/D40, biztosító csappal	4072200387	1	○	
	SZŰKÍTŐ, D50/gyorscsatlakozó, cinkbev.	Z7 22187	1	○	













Háromfázisú ipari porszívó, oldalcsatornás turbinával

Tartozékok		Cikkszám	Min. mennyiség	T40W L100 Y V220 H60	T40W L100 L GV CC XX
	SZŰKÍTŐ, D70/40, cinkbev.	Z7 22002	1	○	
	SZŰKÍTŐ, D70/40, cinkbev., Szívóerőszabályzóval	Z7 22164	1	○	
	SZŰKÍTŐ, D70/50, cinkbev.	Z7 22001	1	○	
Csőtisztító fej					
	FELSZÍVÓFEJ, Csövekhez, görbített D40/100 FE, PVC	Z7 22132	1	○	
	FELSZÍVÓFEJ, Csövekhez, görbített D40/200 FE, PVC	Z7 22134	1	○	
	FELSZÍVÓFEJ, Csövekhez, görbített D50/100 FE, PVC	Z7 22131	1	○	
	FELSZÍVÓFEJ, Csövekhez, görbített D50/200 FE, PVC	Z7 22133	1	○	
Kúpos fej					
	FELSZÍVÓFEJ, D40, ant.sztat., ATEX	40000214	1	○	
	FELSZÍVÓFEJ, KÚP, D40, GUMI, olajálló	Z7 21011	1	○	
	FELSZÍVÓFEJ, KÚP, D40, SZILIKON, autoklávozható	Z7 21086	1	○	
	FELSZÍVÓFEJ, KÚP, D50, ant.sztat., ATEX	40000221	1	○	












Háromfázisú ipari porszívó, oldalcsatornás turbinával

Tartozékok		Cikkszám	Min. mennyiség	T40W L100 Y V220 H60	T40W L100 L GV CC XX
	FELSZÍVÓFEJ, KÚP, D50, GUMI, olajálló	Z7 21010	1	○	
	FELSZÍVÓFEJ, KÚP, D70, GUMI, olajálló	Z7 21009	1	○	
	FELSZÍVÓFEJ, SZŰKÍTŐ, 50mm-20mm-re, D40	Z7 22142	1	○	
	FELSZÍVÓFEJ, SZŰKÍTŐ, 50mm-20mm-re, D50	Z7 22141	1	○	
	RÉSSZÍVÓ, D50, 300mm hossz., D20-ra szűkített véggel	Z8 24046	1	○	
Opciók					
	ELŐLEVÁLASZTÓ TARTÁLY, 100 l, Magas hőm. anyaghoz	ZS07IC22004	1	○	○
	EMELŐKONZOL, D460, max. 100kg, (CTS, CTT)	4056000394	1	○	
	FEDÉL MINI SZEPARÁTORRAL, D460, 100 mm csatl.	Z7 22185	1	○	
	FEDÉL MINI SZEPARÁTORRAL, D560, 100 mm csatl.	Z7 22181	1	○	
	FEDÉL, SZEPARÁTORHOZ, D560, 70 mm csatl., FESTETT ACÉL	Z7 22159	1	○	
	LEVÁLASZTÓ, D360, 500 mm, D50, FE, teljes	Z7 22104	1	○	
	LEVÁLASZTÓ, D460, 1000 mm, D50, FE, teljes	Z7 22105	1	○	
	SZEPARÁTOR, MOBIL + KONZOL, D460, CINKBEV.	Z5 60109	1	○	
	SZINTKAPCSOLÓ, Autostop, foly.hoz, T40-es	4056000525	1	○	
	SZÍVÓCSONK, D40/50, Tartályfedélre, cinkbev.	Z7 22180	1	○	
Tartozék készlet					
	Készlet, ÁLTALÁNOS, D40	Z7 24145	1	○	
	Készlet, ÁLTALÁNOS, D50	Z7 24146	1	○	
	Készlet, ATEX 15, D40	Z7 24175	1	○	













Háromfázisú ipari porszívó, oldalcsatornás turbinával

	Tartozékok	Cikkszám	Min. mennyiség	T40W L100 Y V220 H60	T40W L100 L GV CC XX
	Készlet, ATEX 15, D40, Gépekhez	Z7 24187	1	○	
	Készlet, ATEX 15, D40, Gépekhez és padlófel.hez	Z7 24185	1	○	
	Készlet, ATEX 15, D40, Padlófelülethez	Z7 24186	1	○	
	Készlet, ATEX 15, D50, Gépekhez	Z7 24184	1	○	
	Készlet, ATEX 15, D50, Gépekhez és padlófelülethez	Z7 24182	1	○	
	Készlet, ATEX 15, D50, Padlófelülethez	Z7 24183	1	○	
	Készlet, GÉPEKHEZ, D50	Z7 24156	1		
	Készlet, IPARI, D50	Z7 24151	1		
	Készlet, KEMENCÉHEZ, D40	Z7 24193	1	○	
	Készlet, KEMENCÉHEZ, D50	Z7 24192	1	○	
	Klt., OLAJÁLLÓ, D40, géphez, padlóhoz	4072400194	1	○	
	Klt., OLAJÁLLÓ, D50, géphez, padlóhoz	4072400195	1	○	
	Klt., Zsákbagyújtéshez, D70, cinkbev.	Z5 60351	1	○	













Háromfázisú ipari porszívó, oldalcsatornás turbínával

Tartozékok	Cikkszám	Min. mennyiség	T40W L100 Y V220 H60	T40W L100 L GV CC XX
Hosszabító csövek				
 FELSZÍVÓCSŐ, D40, ALUMINIUM, gyorscsatl.	Z7 22026	1	○	
 FELSZÍVÓCSŐ, D40, INOX, gyorscsatl.	40000215	1	○	
 FELSZÍVÓCSŐ, D40, INOX, gyorscsatl.	40000222	1	○	
 FELSZÍVÓCSŐ, D40, Krómozott, gyorscsatl.	Z7 22121	1	○	
 FELSZÍVÓCSŐ, D50, ALUMINIUM, gyorscsatl.	Z7 22025	1	○	
 FELSZÍVÓCSŐ, D50, Krómozott, gyorscsatl.	Z7 22122	1	○	
 FELSZÍVÓCSŐ, D70, ALUMINIUM, gyorscsatl.	Z7 22091	1	○	
 FELSZÍVÓCSŐ, teleszkópos, D40, FE	Z7 22053	1	○	
 FELSZÍVÓCSŐ, teleszkópos, D50, FE	Z7 22054	1	○	
 FELSZÍVÓCSŐ, teleszkópos, D70, FE	Z7 22055	1	○	
 HOSSZABÍTÓCSŐ, D40, 1 m, Al., gyorscsatl./rögzítőtüvel	Z7 22386	1	○	
 HOSSZABÍTÓCSŐ, D40, 1 m, ALUMINIUM, gyorscsatl.	Z7 22008	1	○	













Háromfázisú ipari porszívó, oldalcsatornás turbinával

	Tartozékok	Cikkszám	Min. mennyiség	T40W L100 Y V220 H60	T40W L100 L GV CC XX
	HOSSZABÍTÓCSŐ, D40, 2 m, ALUMINIUM, gyorscsatl.	Z7 22007	1	○	
	HOSSZABÍTÓCSŐ, D40, 3 m, ALUMINIUM, gyorscsatl.	Z7 22006	1	○	
	HOSSZABÍTÓCSŐ, D50, 1 m, Al., gyorscsatl./rögítőtűvel	Z7 22385	1	○	
	HOSSZABÍTÓCSŐ, D50, 1 m, ALUMINIUM, gyorscsatl.	Z7 22005	1	○	
	HOSSZABÍTÓCSŐ, D50, 3 m, ALUMINIUM, gyorscsatl.	Z7 22004	1	○	
	HOSSZABÍTÓCSŐ, D50, 3 m, ALUMINIUM, gyorscsatl.	Z7 22003	1	○	
	RÉSSZÍVÓ, D40, INOX	40000213	1	○	
	RÉSSZÍVÓ, D50, INOX, bemenettel	40000220	1	○	
Résszívó					
	FELSZÍVÓFEJ, 120 mm ant.szta., GUMI	Z7 21080	1	○	
	FELSZÍVÓFEJ, D50, 120 mm hossz., SZÜRKE, olajálló, GUMI	Z7 21030	1	○	
	RÉSSZÍVÓ, Acélsörtés hengerkefével, D40, cinkbev., FE	Z7 22024	1	○	
	RÉSSZÍVÓ, Acélsörtés hengerkefével, D50, cinkbev., FE	Z7 22023	1	○	













Háromfázisú ipari porszívó, oldalcsatornás turbinával

	Tartozékok	Cikkszám	Min. mennyiség	T40W L100 Y V220 H60	T40W L100 L GV CC XX
	RÉSSZÍVÓ, D40, 500 mm, PVC	Z7 24014	1	○	
	RÉSSZÍVÓ, D40, cinkbev.	Z7 21027	1	○	
	RÉSSZÍVÓ, D40, cinkbev., bemenettel	Z7 21074	1	○	
	RÉSSZÍVÓ, D40/30, 500mm, SZŰKÍTŐvel, cinkbev.	Z7 22022	1	○	
	RÉSSZÍVÓ, D50, 500 mm, PVC	Z7 24013	1	○	
	RÉSSZÍVÓ, D50, cinkbev.	Z7 21026	1	○	
	RÉSSZÍVÓ, D50/40, 500mm, SZŰKÍTŐvel, cinkbev.	Z7 22021	1	○	
	RÉSSZÍVÓ, D70, 1000 mm hossz., ALUMINIUM, fogantyúkkal	Z7 22169	1	○	
	RÉSSZÍVÓ, D70, cinkbev.	Z7 21028	1	○	
	RÉSSZÍVÓ, Hajlított, D50, FE	Z7 21075	1	○	
	RÉSSZÍVÓ, Hajlított, D70, 1000 mm, PVC	Z7 24012	1	○	
	RÉSSZÍVÓ, Kaparóval, D40, 110 mm fejszélesség, INOX	Z7 22277	1	○	













Háromfázisú ipari porszívó, oldalcsatornás turbinával

Tartozékok		Cikkszám	Min. mennyiség	T40W L100 Y V220 H60	T40W L100 L GV CC XX
	RÉSSZÍVÓ, Kaparóval, D40, 110 mm, FE, cinkbev.	Z7 22033	1	○	
	RÉSSZÍVÓ, Kaparóval, D50, 150 mm fejszélesség, INOX	Z7 22278	1	○	
	RÉSSZÍVÓ, Kaparóval, D50, 150 mm, FE, cinkbev.	Z7 22034	1	○	
	RÉSSZÍVÓ, Kaparóval, D70, 200 mm, FE, cinkbev.	Z7 22090	1	○	
	RÉSSZÍVÓ, Nylonsörtés hengerkefével, D40, cinkbev., FE	Z7 22088	1	○	
	RÉSSZÍVÓ, Nylonsörtés hengerkefével, D50, cinkbev., FE	Z7 22089	1	○	
Száraz felszívófej					
	FELSZÍVÓFEJ, Buszokhoz, D50, 200 mm, Al., 30°-os csatl.	Z7 22170	1	○	
	FELSZÍVÓFEJ, D40 300 mm, FE, 90°-os csatlakozás, teljes	Z7 22171	1	○	
	FELSZÍVÓFEJ, D40 400 mm, FE, 90°-os csatlakozás, teljes	Z7 22138	1	○	
	FELSZÍVÓFEJ, D40, 300 mm, FE 90°-os csatlakozás, teljes	Z7 22174	1	○	
	FELSZÍVÓFEJ, D40, 400 mm, 90°-os csatlakozás, teljes	Z7 22030	1	○	
	FELSZÍVÓFEJ, D50 400 mm, FE, 90°-os csatlakozás, teljes	Z7 22137	1	○	










Háromfázisú ipari porszívó, oldalcsatornás turbinával

	Tartozékok	Cikkszám	Min. mennyiség	T40W L100 Y V220 H60	T40W L100 L GV CC XX
	FELSZÍVÓFEJ, D50, 300 mm, 90°-os csatlakozás, teljes	Z7 22172	1	○	
	FELSZÍVÓFEJ, D50, 300 mm, FE 90°-os csatlakozás, teljes	Z7 22175	1	○	
	FELSZÍVÓFEJ, D50, 400 mm, 90°-os csatlakozás, teljes	Z7 22029	1	○	
	FELSZÍVÓFEJ, D50, 500 mm, 90°-os csatlakozás, teljes	Z7 22147	1	○	
	FELSZÍVÓFEJ, D50, 500 mm, FE 90°-os csatlakozás, teljes	Z7 22148	1	○	
	FELSZÍVÓFEJ, D70, 500 mm, 90°-os csatlakozás, teljes	Z7 22092	1	○	
	FELSZÍVÓFEJ, D70, 500 mm, FE 90°-os csatlakozás, teljes	Z7 22149	1	○	
	FELSZÍVÓFEJ, kefével, D40 300 mm, 30°-os csatl., teljes	Z7 22194	1	○	
	FELSZÍVÓFEJ, kefével, D40 400 mm, 30°-os csatl., teljes	Z7 22195	1	○	
	FELSZÍVÓFEJ, kefével, D40, 220 mm 30°-os csatl., teljes	Z7 22193	1	○	
	FELSZÍVÓFEJ, kefével, D40, 220 mm, 90°-os csatlakozás	Z7 22042	1	○	
	FELSZÍVÓFEJ, kefével, D40, 300 mm, 90°-os csatlakozás	Z7 22043	1	○	
	FELSZÍVÓFEJ, kefével, D40, 400 mm, 90°-os csatlakozás	Z7 22044	1	○	













Háromfázisú ipari porszívó, oldalcsatornás turbínával

Tartozékok	Cikkszám	Min. mennyiség	T40W L100 Y V220 H60	T40W L100 L GV CC XX
 FELSZÍVÓFEJ, kefével, D50 220 mm, 30°-os csatl., teljes	Z7 22196	1	○	
 FELSZÍVÓFEJ, kefével, D50 300 mm, 30°-os csatl., teljes	Z7 22197	1	○	
 FELSZÍVÓFEJ, kefével, D50, 220 mm, 90°-os csatlakozás	Z7 22038	1	○	
 FELSZÍVÓFEJ, kefével, D50, 300 mm, 90°-os csatlakozás	Z7 22039	1	○	
 FELSZÍVÓFEJ, kefével, D50, 400 mm, 30°-os csatlakozás	Z7 22198	1	○	
 FELSZÍVÓFEJ, kefével, D50, 400 mm, 90°-os csatlakozás	Z7 22040	1	○	
 FELSZÍVÓFEJ, kefével, D50, 500 mm, 30°-os csatlakozás	Z7 22199	1	○	
 FELSZÍVÓFEJ, kefével, D50, 500 mm, 90°-os csatlakozás	Z7 22041	1	○	
 FELSZÍVÓFEJ, kefével, D70, 500 mm, 90°-os csatlakozás	Z7 22093	1	○	
 FELSZÍVÓFEJ, Kemencéhez D40, 400 mm, 90°-os csatl., al.	Z7 22031	1	○	
 FELSZÍVÓFEJ, Kemencéhez, D50, 400 mm, 90°-os csatl. al.	Z7 22032	1	○	
 FELSZÍVÓFEJ, Kemencéhez, kerekkel, D40, 400 mm, FE	Z7 22272	1	○	













Háromfázisú ipari porszívó, oldalcsatornás turbinával

Tartozékok		Cikkszám	Min. mennyiség	T40W L100 Y V220 H60	T40W L100 L GV CC XX
	FELSZÍVÓFEJ, Kemencéhez, kerekkel, D50, 400 mm, FE	Z7 22273	1	○	
	KEFEVÉG, D50, 220mm	Z8 23009	1	○	
	KEFEVÉG, D50, 300mm	Z8 23010	1	○	
	KEFEVÉG, D50, 400mm	Z8 23011	1	○	
	KEFEVÉG, D50, 500mm	Z8 23012	1	○	
Kerek felszívó fej					
	FELSZÍVÓFEJ, Kör, D40/D80, acélsörtével, gyorscsatl.	Z7 22046	1	○	
	FELSZÍVÓFEJ, Kör, D40/D80, nyilonsörtével, gyorscsatl.	Z7 22045	1	○	
	FELSZÍVÓFEJ, Kör, D50/D100, acélsörtével, gyorscsatl.	Z7 22048	1	○	
	FELSZÍVÓFEJ, Kör, D50/D100, nyilonsörtével, gyorscsatl.	Z7 22047	1	○	
	KEFEVÉG, D80, NYLON	Z8 23008	1	○	
	KEFEVÉG, D80, NYLON (Z7 22045, 22046 FELSZÍVÓFEJHEZ)	Z8 23005	1	○	
	KEFEVÉG, D100, NYLON (Z7 22047, 22048 FELSZÍVÓFEJHEZ)	Z8 23006	1	○	
Gégecső					
	Bayonet csatlakozó 50MM	22344200	1	○	
	CSATLAKOZÓ, D40, GUMI	Z7 20001	1	○	
	CSATLAKOZÓ, D40, Gumi, ant.szta., ATEX	40000212	1	○	
	CSATLAKOZÓ, D40, PVC Z7 22150, 22360, 24052 GÉGECSŐHÖZ	Z7 23022	1	○	













Háromfázisú ipari porszívó, oldalcsatornás turbinával

	Tartozékok	Cikkszám	Min. mennyiség	T40W L100 Y V220 H60	T40W L100 L GV CC XX
	CSATLAKOZÓ, D50, GUMI	Z7 20002	1	○	
	CSATLAKOZÓ, D50, Gumi, ant.sztat., ATEX	40000219	1	○	
	CSATLAKOZÓ, D50, pu., ant.sztat.	Z7 20325	1	○	
	CSATLAKOZÓ, D50, PVC Z7 22151, 22361, 24053 GÉGECSŐHÖZ	Z7 23023	1	○	
	CSATLAKOZÓ, D70, GUMI	Z7 20003	1	○	
	CSATLAKOZÓ, D70, GUMI, ant.sztat., ATEX	Z7 20310	1	○	
	GÉGECSŐ, ACÉL D40, méteráru, magas hőmérséklethez	Z7 24031	1	○	
	GÉGECSŐ, ACÉL D40/50, 3m, csatl., magas hőmérséklethez	Z7 22378	1	○	
	GÉGECSŐ, ACÉL D50, méteráru, magas hőmérséklethez	Z7 24032	1	○	
	GÉGECSŐ, ACÉL D50/70, 3m, csatl., magas hőmérséklethez	Z7 22379	1	○	
	GÉGECSŐ, ACÉL D70, méteráru, magas hőmérséklethez	Z7 24033	1	○	
	GÉGECSŐ, D40, 3 m, flex., csatl., (recés csőbelső)	Z7 22150	1	○	













Háromfázisú ipari porszívó, oldalcsatornás turbinával

	Tartozékok	Cikkszám	Min. mennyiség	T40W L100 Y V220 H60	T40W L100 L GV CC XX
	GÉGECSŐ, D40, 3 m, pu., csatl., olajálló, ant.szta.	Z7 22297	1	○	
	GÉGECSŐ, D40, 3m, flex., csatl.	Z7 22049	1	○	
	GÉGECSŐ, D40, 3m, pu., olajálló, csatl.	Z7 22368	1	○	
	GÉGECSŐ, D40, 5 m, flex., csatl. (recés csőbelső)	Z7 22360	1	○	
	GÉGECSŐ, D40, 5 m, pu., csatl., olajálló, ant.szta.	Z7 22365	1	○	
	GÉGECSŐ, D40, 5m, flex., csatl.	Z7 22362	1	○	
	GÉGECSŐ, D40, 5m, pu., olajálló, csatl.	Z7 22371	1	○	
	GÉGECSŐ, D40, Antitoxikus, ant.szta., PVC+Acélszál	Z7 24028	1	○	
	GÉGECSŐ, D50, 3 m, flex., csatl.	Z7 22151	1	○	
	GÉGECSŐ, D50, 3 m, pu., csatl., olajálló, ant.szta.	Z7 22298	1	○	
	GÉGECSŐ, D50, 3m, EVA, ant.szta., flex., csatl.	Z7 22375	1	○	
	GÉGECSŐ, D50, 3m, flex., csatl.	Z7 22062	1	○	













Háromfázisú ipari porszívó, oldalcsatornás turbinával

Tartozékok	Cikkszám	Min. mennyiség	T40W L100 Y V220 H60	T40W L100 L GV CC XX
 GÉGECSŐ, D50, 5 m, pu., csatl., olajálló, ant.sztat.	Z7 22366	1	○	
 GÉGECSŐ, D50, 5m, EVA, ant.sztat., flex., csatl.	Z7 22377	1	○	
 GÉGECSŐ, D50, 5m, flex., csatl.	Z7 22363	1	○	
 GÉGECSŐ, D50, 5m, pu., olajálló, csatl.	Z7 22372	1	○	
 GÉGECSŐ, D50, Antitoxikus, ant.sztat., PVC+Acélszál	Z7 24029	1	○	
 GÉGECSŐ, D70, 3 m, pu., csatl., olajálló, ant.sztat.	Z7 22299	1	○	
 GÉGECSŐ, D70, 3m, flex., csatl.	Z7 22063	1	○	
 GÉGECSŐ, D70, 3m, pu., olajálló, csatl.	Z7 22370	1	○	
 GÉGECSŐ, D70, 5m, flex., csatl.	Z7 22364	1	○	
 GÉGECSŐ, D70, 5m, pu., olajálló, ant.sztat., csatl.	Z7 22367	1	○	
 GÉGECSŐ, D70, 5m, pu., olajálló, csatl.	Z7 22373	1	○	
 GÉGECSŐ, D70, Antitoxikus, ant.sztat., PVC+Acélszál	Z7 24030	1	○	










Háromfázisú ipari porszívó, oldalcsatornás turbinával

	Tartozékok	Cikkszám	Min. mennyiség	T40W L100 Y V220 H60	T40W L100 L GV CC XX
	GÉGECSŐ, GUMI, D40, 3m, flex., olajálló, ant.sztat.	Z7 24005	1	○	
	GÉGECSŐ, GUMI, D40, 5m, flex., olajálló, ant.sztat.	Z7 24178	1	○	
	GÉGECSŐ, GUMI, D50, 3m, flex., olajálló, ant.sztat.	Z7 24003	1	○	
	GÉGECSŐ, GUMI, D50, 5m, flex., olajálló, ant.sztat.	Z7 24179	1	○	
	GÉGECSŐ, GUMI, D70, 3m, flex., olajálló, ant.sztat.	Z7 24001	1	○	
	GÉGECSŐ, GUMI, D70, 5m, flex., olajálló, ant.sztat.	Z7 24180	1	○	
	GÉGECSŐ, SZILIKON, D40, ant.sztat., autokláv., flex.	Z7 24189	1	○	
Gégecső és csatlakozó					
	BILINCS, ACÉL, D40-60	Z8 40040	1	○	
	CSATLAKOZÓ (könyök), D40, INOX, 2 kimenettel	Z7 21033	1	○	
	CSATLAKOZÓ, D40, INOX, 1 kimenet/1 bemenet	Z7 22229	1	○	
	CSATLAKOZÓ, D40, INOX, 2 kimenettel	Z7 22240	1	○	
	CSATLAKOZÓ, D50, INOX, 1 kimenet/1 bemenet	Z7 22230	1	○	






Háromfázisú ipari porszívó, oldalcsatornás turbinával

Tartozékok		Cikkszám	Min. mennyiség	T40W L100 Y V220 H60	T40W L100 L GV CC XX
	CSATLAKOZÓ, D50, INOX, 2 kimenettel	Z7 22241	1	○	
	CSATLAKOZÓ, D50, INOX, Szívóerőszabályzóval	Z7 22221	1	○	
	ELOSZTÓ, 2 utas, D50/50/50, ACÉL	Z7 22146	1	○	
	KÖNYÖKCSATLAKOZÓ, D50, INOX, 2 kimenettel	Z7 21034	1	○	
	SZŰKÍTŐ, D40/32, INOX	Z7 22347	1	○	
	SZŰKÍTŐ, D50/32, INOX	Z7 22346	1	○	
	SZŰKÍTŐ, D50/40, INOX	Z7 22223	1	○	
	SZŰKÍTŐ, D50/40, INOX, Szívóerőszabályzóval	Z7 22234	1	○	
	SZŰKÍTŐ, D70/40, INOX	Z7 22224	1	○	
	SZŰKÍTŐ, D70/40, INOX, Szívóerőszabályzóval	Z7 22235	1	○	
	SZŰKÍTŐ, D70/50, INOX	Z7 22225	1	○	
	SZŰKÍTŐ, D70/50, INOX, Szívóerőszabályzóval	Z7 22236	1	○	

Háromfázisú ipari porszívó, oldalcsatornás turbinával

Tartozékok		Cikkszám	Min. mennyiség	T40W L100 Y V220 H60	T40W L100 L GV CC XX
	SZŰKÍTŐ, D70/gyorscsatlakozó, cinkbev.	Z7 22188	1	○	
Egyebek					
	EMELŐFÜL, D460, Tartályüritéshez	Z5 36074	1	○	
	EMELŐÖV, D460, Tartályüritéshez	Z5 36073	1	○	
	GÖRGŐ	Z8 20123	1	○	
	MECHANIKUS ÚSZÓ KLT.	4056000519	1	○	
	PATRONSZŰRŐ, D200, 400 mm	ZS08BL33008	1	○	○
	TRIM KOSÁR KLT. D460 L100	40000915	1	○	
	ÜRÍTŐ KÉSZLET	4056000468	1	○	
Nedves felszívó fej					
	FELSZÍVÓFEJ, foly.hoz, D40, 400 mm, FE, 90°-os csatl.	Z7 22028	1	○	
	FELSZÍVÓFEJ, foly.hoz, D40, 500 mm, FE, 90°-os csatl.	Z7 22168	1	○	
	FELSZÍVÓFEJ, foly.hoz, D50, 400 mm, FE, 90°-os csatl.	Z7 22027	1	○	
	FELSZÍVÓFEJ, foly.hoz, D50, 500 mm, FE, 90°-os csatl.	Z7 22167	1	○	
Felszívó fej					
	FELSZÍVÓFEJ, D50, 400mm, INOX, teljes	40000223	1	○	
	FELSZÍVÓFEJ, foly.hoz, D40, 400 mm, INOX, 90°-os csatl.	Z7 22296	1	○	
	FELSZÍVÓFEJ, foly.hoz, D50, 400 mm, INOX, 90°-os csatl.	Z7 22294	1	○	

Háromfázisú ipari porszívó, oldalcsatornás turbinával

Tartozékok		Cikkszám	Min. mennyiség	T40W L100 Y V220 H60	T40W L100 L GV CC XX
	FELSZÍVÓFEJ, száraz-nedves, kerékkel, D40, 400 mm, INOX	40000216	1	○	
	GUMIPEREM (10 db), 300/400 mm	Z8 23040	1	○	
	GUMIPEREM (10 db), 400 mm	Z8 20295	1	○	
	GUMIPEREM (10 db), 500 mm	Z8 20296	1	○	
	GUMIPEREM (10 db), 500 mm	Z8 23041	1	○	
	GUMIPEREM (10 db), 600/700 mm	Z8 20297	1	○	
	GUMIPEREM, 500 mm, SZILIKON	Z8 20255	1	○	
Szerelvény					
	SZŰRŐRÁCS LEERESZTŐSZELEPPEL, D460, CINKBEV.	Z5 60034	1	○	
	SZŰRŐRÁCS NYOMÁSCSÖKKENTŐVEL D460 D19 Gégecső, cinkbev.	Z5 60343	1	○	
Adapterek					
	CSATLAKOZÓ, Adapter, D50/50, Szimpla-bajonett	Z7 22357	0	○	
	CSATLAKOZÓ, Adapter, D50/50, Teljes-bajonett, krómozott	Z7 22382	1	○	
	CSATLAKOZÓ, Adapter, SZŰKÍTŐVEL D50/40 Szimpla-bajonett	Z7 22356	0	○	
	CSATLAKOZÓ, Adapter, SZŰKÍTŐVEL D50/40, Teljes-bajonett	Z7 22381	1	○	
Zsák					
	5 ZSÁK, D460	4084001017	1	○	
	Porzsák NORMAL 46 LITER	81584000	1	○	
Szűrők					
	ABSZOLÚTSZŰRŐ klt., szívóold., T40 modellhez	4056000548	1		
	SZŰRŐ, ABSOLUTE	4056000523	1	○	
	ZSÁK, Biztonsági, D460, Zárószalaggal	4084001244	1	○	○